

Veiligheidshandboek voor contractors

Voorschriften en algemene regels voor het veilig,
gezond en milieubewust uitvoeren van
werkzaamheden door contractors



Document prepared by EHS

Eternit NV

VEILIGHEIDSHANDBOEK VOOR CONTRACTORS

VOORWOORD.....	4
1. AFKORTINGEN/ ACRONIEMEN/CONTACTGEGEVENS.....	5
1.1 Afkortingen.....	5
1.2 Acroniemen.....	5
1.3 Belangrijke telefoonnummers.....	6
2. VOORWAARDEN	7
2.1 Regelgevende voorwaarden	7
2.2 Algemene voorwaarden.....	7
2.3 Inspecties door regelgevende instanties	9
2.4 Maatregelen in geval van epidemie/pandemie (indien van toepassing).....	10
2.5 Beleid omtrent het gebruik van tabak, drugs, alcohol en andere stimulerende middelen EN wapens, munitie en ontplofbare vaste of vloeibare stoffen	10
2.6 Privé GSM- en andere mobiele communicatiemiddelenbeleid & sociale media en het nemen van foto's/filmpjes	11
2.7 Diefstal	11
2.8 Competenties van medewerkers	11
2.9 Bestrijding van corruptie en omkoping.....	12
2.10 Sancties	12
3. INCIDENTMANAGEMENT.....	14
3.1 Bevoegdheid om de werkzaamheden stil te leggen (STOP-procedure)	14
3.2 Noodplan.....	14
3.3 Brandpreventie en -bescherming	15
3.4 Eerste hulp (EHBO).....	15
3.5 Incidentmanagement.....	16
4. DOCUMENTEN - VERGUNNINGEN - PROCEDURES.....	18
4.1 Documentbeheer: werkvoorbereiding/werkplan/risicoanalyse (HIRA)/LMRA	18
4.2 Aanmeldprocedure en parkeerbeleid.....	19
4.3 Algemene veiligwerkvergunning.....	19
4.4 Afscherming van de werkzone	20
4.5 Asbestwerkzaamheden	20
4.6 Warmwerk- & Vuurvergunning.....	20
4.7 Werkzaamheden op hoogte.....	20
4.8 LOTOTO (Log-out / Tag-out / Try-out)	22
4.9 Werkzaamheden in een besloten ruimte	23
4.10 Elektrische veiligheid.....	24
4.11 SafeStart.....	24
5. ANDERE VERPLICHT TE VOLGEN MAATREGELEN	25

5.1	Intern verkeer.....	25
5.2	Orde en netheid	25
5.3	Eten en drinken	26
5.4	Persoonlijke beschermingsmiddelen (PBM)	26
5.5	Opslag chemische agentia/gasflessen	27
5.6	Werkzaamheden binnen EX-zones (ATEX-ontploffingsrisico's)	27
5.7	Elektrisch aangedreven handgereedschappen	27
5.8	Lassen/slijpen/branden/snijden/.....	28
5.9	Kettingen, stropen en hijskabels.....	28
5.10	Werken met kraantoepassingen	28
5.11	Graaf-, sleuf- en schraagwerkzaamheden	29
5.12	Grondwerkzaamheden.....	29
6.	KWALITEITS- EN MILIEUVOORWAARDEN.....	30
6.1	Algemene voorwaarden.....	30
6.2	Preventie van lekken.....	30
6.3	Water	30
6.4	Afval.....	30
6.5	Gevaarlijke stoffen	31
	BIJLAGEN.....	32
	BIJLAGE 1: rode-groene zone	32
	BIJLAGE 2 : CONTACTPERSONEN en plattegrond ETERNIT NV	33
	BIJLAGE 3: VERGUNNINGEN	34
	BIJLAGE 4: LMRA (Last Minute Risk analyse).....	35

 inspiring ways of living	Voorschriften en algemene regels voor het veilig, gezond en milieubewust uitvoeren van werkzaamheden		 Safety is Key IT'S UP TO YOU & ME
	Code:	Versie: 7	
	Datum: Juni 2023	Pagina: 4 van 38	

VOORWOORD

Beste Contractor,

Werken laten uitvoeren door (onder)aannemers is kiezen voor gespecialiseerde partners die alle kennis in huis hebben om deze goed, efficiënt en veilig uit te voeren.

Maar werken met externe organisaties brengt ook extra risico's met zich mee: meer mensen tegelijk op de site, een complexere organisatie, andere dan de normale standaardwerkzaamheden.... Wie is verantwoordelijk voor wat? Ongevallen rond contractor-activiteiten hebben vaak te maken met misverstanden, een gebrekkige planning, te weinig informatie over de risico's, geen of slechte instructies, onduidelijke afspraken, ...

En als het niet tot een ongeval komt dan mag je toch uitgaan van incidenten, vertragingen, verstoringen, schade, ... Werken aan en investeren in contractorveiligheid is daarom meer dan het vermijden van ongevallen. Het brengt ook winst met zich mee op andere vlakken. Een betere coördinatie leidt immers tot een efficiëntere werking.

Onze directie is zich terdege van bewust van die aanwezige risico's en wil daarom ervoor zorgen dat ook u en uw medewerkers na elke dagtaak gezond en veilig terug naar huis kunnen gaan. Dit kan echter alleen als iedereen de "spelregels" kent en deze ook opvolgt.

Dit document "Voorschriften en algemene regels voor het veilig, gezond en milieubewust uitvoeren van werkzaamheden door derden" is een afspiegeling van de wetgeving "Welzijn op het Werk" en diverse andere wettelijke besluiten.

Onze EHS-dienst heeft geprobeerd om al deze wettelijke bepalingen te vertalen in een lees- en verstaanbaar werk zodat u reeds nu al weet welke richtlijnen er gelden op onze sites.

Beste, we zouden het dan ook op prijs stellen dat u dit document "Voorschriften en algemene regels voor het veilig, gezond en milieubewust uitvoeren van werkzaamheden door derden" goed doorneemt en uw medewerkers duidelijk instrueert over onze verwachtingen tijdens hun werkzaamheden op onze sites en andere eigendommen.



Wij vragen u dan ook om de laatste pagina "Verklaring van de leverancier" van dit document "Voorschriften en algemene regels voor het veilig, gezond en milieubewust uitvoeren van werkzaamheden door derden" ons ondertekend terug te bezorgen.

Namens ETERNIT NV.

Namens de EHS-dienst van ETERNIT NV.

*Wouter Muysoms
Plant Manager*

*Filip Waem
QEHS Manager*

 inspiring ways of living	Voorschriften en algemene regels voor het veilig, gezond en milieubewust uitvoeren van werkzaamheden		 Safety is Key IT'S UP TO YOU & ME
	Code:	Versie: 7	
	Datum: Juni 2023	Pagina: 5 van 38	

1. AFKORTINGEN/ ACRONIEMEN/CONTACTGEGEVENS

1.1 Afkortingen

Eternit NV:	Eternit NV. – KBO nr. 0466.059.066 met maatschappelijke zetel gevestigd te 1880 Kapelle-op-den-Bos, Kuiermansstraat 1
EHS:	Environmental (Milieu), Health (Gezondheid) & Safety (Veiligheid)
CODEX:	Bevat alle uitvoeringsbesluiten van de wet Welzijn op het Werk van 4 augustus 1996 betreffende het welzijn van de werknemers bij de uitvoering van hun werk (met uitzondering van het koninklijk besluit van 25 januari 2001 betreffende de tijdelijke of mobiele bouwplaatsen);
ARAB:	Algemeen Reglement ArbeidsBescherming
AREI:	Algemeen Reglement Elektrische Installaties
V&G plan:	Veiligheids- en gezondheidsplan. Dit is het werkplan met een toelichting van de genomen maatregelen rond veiligheid en gezondheid van de tewerkgestelde medewerkers
VC:	Veiligheidscoördinator
CBM:	Collectieve beschermingsmiddelen
PBM:	Persoonlijke beschermingsmiddelen
LOTOTO:	Lock out - Tag out - Try out
SDS:	Safety Data Sheet (Veiligheidsinformatieblad)
HIRA:	Hazard Identification Risk Analysis
LMRA:	Last Minute Risk Analysis
TMB:	Tijdelijke en Mobiele Bouwplaatsen
EDTC:	Externe Dienst Technische Controle (keuringsorganisme)



1.2 Acroniemen

Onderneming:	De legale entiteit zijnde Eternit NV. Kapelle-op-den-Bos
Verzamelaarsplaats:	Een vooraf vastgelegde plaats waar het personeel in een crisissituatie en/of bij een evacuatie wordt verzameld (of bijeenkomt) en wordt geteld.
Deskundige/bevoegd persoon:	Persoon die opgeleid is en gemachtigd werd om corrigerende maatregelen te identificeren en te implementeren met het doel in een welomschreven vakgebied de risico's te beperken.
Contractor(s):	Elke onderneming of persoon aan wie de uitvoering van werkzaamheden voor de onderneming wordt opgedragen. Ook de volgende woorden verwijzen naar "contractor(s)": aannemers, werknemers, onderaannemers, externe inspecteurs en consultants.
Subcontractor(s)	Een subcontractor is een persoon, onderneming of instantie die contractueel vastlegt om een deel van een ander contract uit te voeren. Een subcontractor wordt door een hoofdcontractor ingeschakeld om specifieke taken van het hoofdcontract uit te voeren.
Contactperso(o)n(en):	Is/zijn de perso(o)n(en) die op voorhand door de opdrachtgever/contractor worden aangeduid met het doel de juiste en correcte communicatie tussen de opdrachtgever en contractor te bevorderen.
Document:	"Voorschriften en algemene regels voor het veilig, gezond en milieubewust uitvoeren van werkzaamheden door derden".
SDS:	Safety Data Sheet of veiligheidsinformatiebladen verschaffen alle technische details over de risico's die verbonden zijn aan de chemicaliën die in een product gebruikt worden. Dit is vooral belangrijk voor het opmaken van een Gezondheid- & Veiligheid risicoanalyse en andere noodinformatie.

Bijna-ongeval:	Is een onvoorziene gebeurtenis die net geen materiële of menselijke schade met zich meebrengt. Dit voorval kan veroorzaakt zijn door zowel menselijke als technische en/of organisatorische factoren.
Bedrijfsterrein:	Inrichtingen, werkplaatsen of werkzones die aan de onderneming toebehoren, inclusief de algemene installaties, de zones waarop erfdienstbaarheden gelden, de omliggende vrije ruimte, de zones waarop doorgangsrechten gelden, de verwerkingszones, de wegen, de parkeerterreinen, de gemeenschappelijke zones en de kantoren.
Te rapporteren incident:	Alle handelingen, incidenten, verwondingen, beroepsziekten, voorvallen en situaties waarin een stof of energie ongewild vrijkomt, en alle bijna-ongevallen die niet als een onderdeel van een normale werkprocedure kunnen worden beschouwd of die tot geldelijk verlies leiden.
SOW:	Scope of Work of de uit te voeren werkzaamheden.
Werkzaamheden:	Alle diensten, handelingen, taken, verplichtingen, inspanningen en verantwoordelijkheden die noodzakelijk zijn voor de geslaagde uitvoering van het project dat/de opdracht die aan de contractors werden toevertrouwd of door hen werden aanvaard, inclusief het verstrekken van alle arbeid, diensten, materiaal, uitrustingen en andere eventueel vereiste zaken.
LMRA:	Het instrueren van de werknemers voor aanvang van de werken, ook wel LMRA (Laatste Minuut Risico Analyse) genoemd. De contractor is verplicht steeds een schriftelijk bewijs te kunnen voorleggen van de genomen acties.

1.3 Belangrijke telefoonnummers

Brandweer/Hulpdiensten	112	Politie	101
Receptie Eternit NV.	015.71.71.71	Interne Medische Dienst	015.71.76.81
Plant Manager	0494.39.91.52	Preventieadviseur-Arbeidsarts	0473.55.39.25
EHS Manager	0470.20.25.38	Operations Manager	0486.07.50.38
Maintenance Manager	0474.47.83.30	Facility Manager	0479.30.41.73
Intern preventieverantwoordelijke	0479.65.62.79	Logistiek Manager	0485.47.83.30
Intern milieuexpert	0470.66.35.85	Stokerij	0484.48.47.49
Telefoonnummer van wacht	0475.36.52.52		

 inspiring ways of living	Voorschriften en algemene regels voor het veilig, gezond en milieubewust uitvoeren van werkzaamheden		 Safety is Key IT'S UP TO YOU & ME
	Code:	Versie: 7	
	Datum: Juni 2023	Pagina: 7 van 38	

2. VOORWAARDEN

2.1 Regelgevende voorwaarden

Het behoort tot de verantwoordelijkheid van de (sub)contractors om alle van toepassing zijnde lokale, regionale of nationale reglementen en wetten op het vlak van EHS na te leven. De (sub)contractors zijn ook verantwoordelijk voor de naleving van alle voorschriften van Eternit NV, die in dit document vermeld staan, en voor de naleving van alle andere policy's en procedures van de onderneming die op het project of de SOW (Scope of Work) van toepassing zijn.

De voorwaarden die in dit document vermeld staan, zijn niet allesomvattend en vormen geen exhaustieve lijst van alle voorwaarden en reglementen die van toepassing zijn. In sommige gevallen legt de specifieke, opdracht gevende onderneming regels op die strenger zijn dan deze voorwaarden. Als hieromtrent in een bepaald geval onzekerheid zou bestaan, dienen steeds de strengste voorwaarden te worden nageleefd.

De geleverde diensten moeten voldoen aan o.a.:

- De vigerende Belgische wetten en reglementen betreffende veiligheid, gezondheid en hygiëne, waaronder de Codex Welzijn op het Werk. *De codex over het welzijn op het werk bevat alle uitvoeringsbesluiten van de wet van 4 augustus 1996 betreffende het welzijn van de werknemers bij de uitvoering van hun werk (met uitzondering van het koninklijk besluit van 25 januari 2001 betreffende de tijdelijke of mobiele bouwplaatsen);*
- Het algemeen reglement voor de arbeidsbescherming (ARAB);
- Het algemeen reglement voor de elektrische installatie (AREI - laatste uitgave);
- Toepasselijke Europese richtlijnen;
- De Vlaamse milieureglementering/omgevingsvergunning (VLAREM);
- Afspraken die gemaakt zijn in onderling overleg met de interne contactpersoon van Eternit NV en andere betrokken diensten.

2.2 Algemene voorwaarden

Eternit NV, (hierna 'onderneming en/of opdrachtgever' genoemd) acht het van fundamenteel belang om de gezondheid en de veiligheid van werknemers, (sub)contractors en alle andere aanwezigen op de site te beschermen. Ook zal men steeds vanuit kwaliteits- en milieustandpunt alle werkzaamheden duurzaam laten verlopen. In onze onderneming streven we ernaar om de hoogste compliance-normen na te leven. Precies omdat we binnen onze onderneming de lat voor onszelf erg hoog leggen, verwachten we van onze (sub)contractors dat zij dit ook doen.

Dit document heeft als doel om de voorschriften en algemene regels voor het veilig, gezond en milieubewust uitvoeren van werkzaamheden op de site van Eternit NV, te Kapelle-op-den-Bos vast te leggen. Voor bijkomende informatie mag u zich steeds wenden tot de EHS-dienst.



Deze voorschriften gelden voor alle op de terreinen van Eternit NV tewerkgestelde firma's.

Werknemers van de (sub)contractors of zijn leverancier(s), enz. die deze instructies niet naleven kunnen een vermaning krijgen en bij onwil onmiddellijk van de werkplek worden weggestuurd zoals bepaald in het sanctiebeleid onder 2.10.

(sub)Contractors worden geacht de inhoud van dit document en alle andere van toepassing zijnde voorwaarden van de onderneming te lezen en te begrijpen. De onderneming behoudt zich het recht voor om de (sub)contractors over de inhoud van dit document te ondervragen. Verder behoudt de onderneming steeds de uiteindelijke beslissingsmacht om de werkzaamheden stop te zetten als zou worden ontdekt of vastgesteld dat de (sub)contractors te werk gaan op een manier die in strijd is met dit document.

De onderneming heeft het recht dit document aan te passen, wijzigen, bijwerken, enz. Wanneer dit gebeurt, wordt er aan alle actieve (sub)contractors een kennisgeving verstuurd. Het behoort tot de verantwoordelijkheid van de (sub)contractors om zijn/haar werknemers op de hoogte te stellen van deze wijzigingen.

De onderneming kan op regelmatige basis controles uitvoeren om te verifiëren of de (sub)contractors de voorwaarden naleven en om na te gaan hoe doeltreffend men de werkzaamheden uitvoert. Dit kan de onderneming uitvoeren door middel van evaluaties ter plaatse en/of controles van gevraagde documenten.

 inspiring ways of living	Voorschriften en algemene regels voor het veilig, gezond en milieubewust uitvoeren van werkzaamheden		 Safety is Key IT'S UP TO YOU & ME
	Code:	Versie: 7	
	Datum: Juni 2023	Pagina: 8 van 38	

De (sub)contractors dienen op verzoek kopieën te verstrekken van relevante documenten zoals inspectie- of onderhoudsverslagen, schriftelijke plannen, opleidingsattesten, vergunningen, incidentrapporten enz.

Na de toewijzing van de opdracht dienen, indien de opdrachtgever dit vraagt, de (sub)contractors en hun werknemers, leveranciers, enz. deel te nemen aan een EHS-onthaalsessie. In deze onthaalsessie worden er overzichten gegeven van de voorwaarden inzake Welzijn op het Werk zoals bv. collectieve- en persoonlijke beschermingsmiddelen, de responsprocedures in crisissituaties, de rapporteringsvoorschriften bij ongevallen, de zones met beperkte toegang, de vergunningsprocedures, het herkennen en de genomen maatregelen van de aanwezige risico's, de beveiligingsvoorschriften, de veiligheidssystemen enz. die specifiek voor de desbetreffende werklocaties gelden.

Dit kan door de aangeleverde toolbox-PowerPointpresentatie door de EHS-dienst van Eternit NV. te overlopen met de desbetreffende medewerkers of tijdens een interne EHS-onthaalsessie bij Eternit NV.

Na de onthaalsessie, gegeven door de (sub)contractors of tijdens een interne EHS-onthaalsessie, wordt gevraagd aan alle betrokkenen een document te ondertekenen waarbij men verklaart deze onthaalsessie te hebben bijgewoond, begrepen te hebben de gestelde voorwaarden, regels, eisen, ... steeds op te volgen.

Alle (sub)contractors zijn verantwoordelijk voor de naleving van alle regels, policy 's en procedures die voor de specifieke werklocaties gelden.

Alle (sub)contractors en andere bezoekers moeten zich elke dag verplicht aan- en afmelden via de procedure die geldig is binnen Eternit NV.

(sub)Contractors moeten een veiligwerkvergunning krijgen deze wordt uitgereikt per *Scope of Work* en per werkdomein vóór zij hun werkzaamheden mogen aanvangen.

Het behoort tot de verantwoordelijkheid van de contractors om rechtstreeks toezicht uit te oefenen op hun werknemers en hun subcontractors.

Subcontractors worden door de onderneming aan dezelfde controleregels onderworpen als contractors.

(sub)Contractors zijn verplicht om een risicoanalyse (HIRA) voor te leggen waarin de verwachtingen op het vlak van EHS, de voornaamste procedures, taken en verantwoordelijkheden, en de noodplannen uiteengezet zijn.



Deze dynamische risicoanalyses moeten worden geüpdatet indien de *Scope of Work* en per werkdomein zou wijzigen naarmate het project vordert.

(sub)Contractors:

- moeten alle onveilige werk- of milieuomstandigheden melden die een negatieve impact hebben of zouden kunnen hebben op de gezondheid of veiligheid van de mens of op het milieu;
- en hun werknemers hebben het recht om te weten welke risico's op de werkplek aanwezig zijn en welke de middelen zijn om deze risico's onder controle te houden en/of uit te sluiten;
- hebben het recht om arbeidsactiviteiten die zij onveilig achten of die een negatieve impact op het milieu hebben, onmiddellijk stop te zetten en/of om hier niet aan deel te nemen;
- zijn verantwoordelijk voor de veiligheid en gezondheid van hun werknemers en alle andere personen op wie de activiteiten van hun werknemers een invloed zouden kunnen hebben.

In dit handboek "Voorschriften en algemene regels voor het veilig, gezond en milieubewust uitvoeren van werkzaamheden door derden" vinden contractors de minimale Kwaliteits-, Gezondheids-, Veiligheids- en Milieunormen (EHS), inclusief de beveiligingsvoorwaarden, die VERPLICHT moeten worden nageleefd tijdens de werkzaamheden op en/of in de buurt van onze bedrijfsterreinen. De niet-naleving van de EHS-vereisten van de onderneming en van eender welke lokale, regionale of nationale regelgeving/wetgeving kan aanleiding geven tot de stopzetting van de werkzaamheden en zelfs tot het verwijderen van de werknemers van de desbetreffende (sub)contractors van onze site en alle andere eigendommen van Eternit NV. Elke opzettelijke en/of herhaalde overtreding kan aanleiding geven tot het gedwongen vertrek van de (sub)contractors van de werklocatie en tot het onmiddellijk beëindigen van de overeenkomst.

Alle werknemers van de (sub)contractors moeten minstens 18 jaar oud zijn en dienen wettelijk in aanmerking te komen voor een dienstbetrekking in het land waar ze tewerkgesteld zullen worden (België).

 inspiring ways of living	Voorschriften en algemene regels voor het veilig, gezond en milieubewust uitvoeren van werkzaamheden		 Safety is Key IT'S UP TO YOU & ME
	Code:	Versie: 7	
	Datum: Juni 2023	Pagina: 9 van 38	

Als de (sub)contractors bepaalde voorwaarden niet begrijpen, er vragen over hebben of worden geconfronteerd met een situatie waarover in deze handleiding niets wordt gezegd, dient men contact op te nemen met de interne vertegenwoordiger van de opdrachtgever. Verduidelijking wordt steeds gevraagd VÓÓR de aanvang van de werkzaamheden. (sub)Contractors moeten er (op eigen kosten) voor zorgen dat de werknemers die zij zullen inzetten, alle vereiste gespecialiseerde opleidingen afgewerkt hebben vóór zij voor onze onderneming aan de slag mogen gaan. Op vraag van de opdrachtgever zijn de (sub)contractors verplicht de documenten die aangeven welke opleidingen de werknemers hebben genoten voor te leggen.

De contractor verbindt er zich toe haar verplichtingen inzake het welzijn van de werknemers bij de uitvoering van hun werk na te leven en door zijn subcontractors te doen naleven. Indien de (sub)contractors voormelde verplichtingen niet of gebrekkig naleven, kan Eternit NV. in wiens inrichting de werkzaamheden worden uitgevoerd, zelf de nodige maatregelen treffen op kosten van de contractor. Indien de contractor beroep doet op (een) subcontractor (s) voor het uitvoeren van de werkzaamheden in de inrichting van Eternit NV., verbindt de contractor er zich toe om in de overeenkomst(en) met deze subcontractors(s) de bedingen op te nemen zoals hiervoor bedoeld, wat inzonderheid inhoudt dat hijzelf, indien de subcontractor zijn verplichtingen niet of gebrekkig naleeft, de nodige maatregelen kan treffen op kosten van de subcontractor.



Enkel een subcontractor tot de tweede graad is toegestaan (2^{de} sub-subcontractor van de hoofdcontractor). Subcontractors moeten voorafgaandelijk ter goedkeuring worden voorgelegd aan Eternit NV. In zijn aanvraag tot goedkeuring, deelt de contractor de volgende gegevens mede: naam en adres van de subcontractors die men wenst in te schakelen, welk deel van de opdracht de desbetreffende subcontractor zal uitvoeren en over welke vergunningen of attesten deze subcontractor en/of zijn medewerkers beschikken.

Tevens zal de contractor minimum 30% van de hem toevertrouwde opdracht zelf, in eigen beheer, uitvoeren. Ingeval van goedkeuring, verbindt de contractor zich ertoe om onderhavige veiligheidsvoorschriften toe te voegen aan zijn overeenkomst met zijn subcontractor(s).

Tijdens de werkzaamheden van de subcontractor zal er elke dag bij de opstart van de werkzaamheden door de subcontractor steeds een verantwoordelijke van de contractor aanwezig zijn die ervoor zorgt dat alle verplichte veiligheidsmaatregelen zoals in dit document beschreven worden nageleefd. Hij/zij zal tevens zijn/haar naam en handtekening plaatsen op de uitgeschreven en gecommuniceerde **LMRA - template zie bijlage 4 aan dit document** - van de desbetreffende werkzaamheden.

2.3 Inspecties door regelgevende instanties

- Bij inspecties door gemachtigde regelgevende instanties, dient medewerking te worden verleend;
- De (sub)contractors dienen hun medewerking te verlenen aan de inspecties van gemachtigde regelgevende instanties; zij dienen hieraan de hoogste prioriteit te verlenen en moeten zich in dit verband uitermate professioneel opstellen;
- De (sub)contractors vertegenwoordigen zichzelf en niet de onderneming tijdens de inspecties;
- De (sub)contractors dienen, zodra men op de hoogte wordt gebracht van een inspectie, ONMIDDELLIJK de opdrachtgever van de onderneming op de hoogte te brengen (idealiter vóór de aanvang van de inspectie) die de andere interne diensten zal verwittigen;
- De onderneming behoudt zich het recht om aanwezig te zijn bij de inspecties die bij de (sub)contractors worden uitgevoerd (op het bedrijfsterrein van de onderneming);
- De (sub)contractors dienen de identiteit van de inspecteur te verifiëren, hij moet hem een passend legitimatiebewijs vragen en verzoeken om zich bij de beveiliging aan te melden vooraleer de werf/werkposten van de opdrachtgever te betreden;
- De (sub)contractors dienen ervoor te zorgen dat alle QEHS-policy 's en procedures tijdens de inspectie en door de inspecteur worden gevolgd;
- De (sub)contractors dienen de bevindingen met de onderneming te bespreken en moet in overleg met de opdrachtgever onmiddellijk actie ondernemen om alle vastgestelde tekortkomingen of werkpunten aan te pakken;
- De (sub)contractors dienen aan de onderneming een schriftelijk rapport van de door hem aangepakte werkpunten, kopieën van de inspectieverslagen, enz. voor te leggen.



 inspiring ways of living	Voorschriften en algemene regels voor het veilig, gezond en milieubewust uitvoeren van werkzaamheden		 Safety is Key IT'S UP TO YOU & ME
	Code:	Versie: 7	
	Datum: Juni 2023	Pagina: 10 van 38	

2.4 Maatregelen in geval van epidemie/pandemie (indien van toepassing)

- De (sub)contractors zijn verplicht om de maatregelen te volgen die geldig zijn in de site van Eternit NV. en zullen bekend gemaakt worden door de opdrachtgever op eender welk moment tijdens de opdracht;
- De contractor is verplicht om na kennisgeving van een bij normale contacten besmettelijke potentieel ernstige toestand (bv. griep, covid-19, e.a.) bij één of meerdere medewerkers die recent (<10 dagen) op een Etex site aanwezig waren de opdrachtgever ONMIDDELIJK te verwittigen!

2.5 Beleid omtrent het gebruik van tabak, drugs, alcohol en andere stimulerende middelen EN wapens, munitie en ontplofbare vaste of vloeibare stoffen

- Tabakbeleid:
 - Er geldt een algemeen tabaksverbod op de site van Eternit NV. Dit wil zeggen dat we een tabaksvrije site zijn;
 - Het is verboden om te roken en/of kauwen op de omliggende private terreinen (d.w.z. aan de bedrijfsingangen, op de parking, rond het Etex-center, ...).
 - Drugs, alcohol en andere stimulerende middelen:
 - Niemand mag onder invloed van drugs, alcohol en/of andere stimulerende middelen komen werken of deze goederen op het bedrijfsterrein binnenbrengen. D.w.z. dat bij betreding van de bedrijfsterreinen er een concentratie van 0,00 aanwezig moet zijn in het lichaam van de medewerker);
 - De (sub)contractors worden door de onderneming verzocht om een schriftelijke policy of een schriftelijk plan op te stellen – en de naleving ervan af te dwingen – waarin hij het gebruik, de distributie, de promotie, de vervaardiging, de verkoop, het misbruik, enz. van illegale drugs, drugsparafernalía, intoxicerende middelen, alcohol en wapens verbiedt tijdens de aanwezigheid op het bedrijfsterrein van de onderneming;
 - Voor zover de wet dit toestaat, moet het plan van de (sub)contractors criteria bevatten voor het afnemen van tests naar aanleiding van een incident en naar aanleiding van een bepaalde reden. Voorbeelden van incidenten die aanleiding geven tot een test zijn onder meer (niet-exhaustieve lijst):
 - Een voorval dat tot een onbedoelde of ongecontroleerde vrijgave van product leidt;
 - Overlijden;
 - Verwonding waarvoor professionele medische hulp moet worden ingeroepen;
 - Explosie of brand;
 - Incidenten waarbij voertuigen, zware machines of andere werkinstallaties betrokken zijn;
 - Incidenten die tot een volledige stillegging van de bedrijfsactiviteiten leiden.
 - Werknemers van de (sub)contractors moeten binnen de volgende termijnen, na een incident en/of melding, worden getest:
 - ALCOHOL: Binnen de 2 uur
 - DRUGS EN ANDERE STIMULERENDE MIDDELEN: Binnen de 24 uur
 - Afhankelijk van de aard van het incident kunnen verscheidene mensen (werknemers) worden gevraagd om een test af te leggen. Wanneer een werknemer naar aanleiding van een bepaalde reden aan een test wordt onderworpen, mag hij pas naar zijn werkpost op het bedrijfsterrein van de onderneming terugkeren wanneer zijn testresultaat negatief is;
 - Opmerking: Wanneer het gaat om een drugstest, wordt met 'negatief' bedoeld dat er geen sporen van drugs/alcohol in het teststaal van de werknemer teruggevonden worden;
 - Voor zover de wet dit toestaat, dienen (sub)contractors hun voertuigen en andere persoonlijke bezittingen te laten doorzoeken wanneer deze zich op het bedrijfsterrein van de ondernemingen bevinden en wanneer er redelijkerwijs van uitgegaan mag worden dat er zich verboden voorwerpen of smokkelwaar bevinden op het lichaam van de werknemer, in het voertuig, bezittingen, enz.;
 - Alle medewerkers van de (sub)contractors kunnen door de onderneming geweigerd worden of van het bedrijfsterrein worden gestuurd wanneer er zelfs nog maar een vermoeden tot inname van drugs en/of andere stimulerende middelen aanwezig is;
 - Om dit vermoeden te kunnen weerleggen kunnen de desbetreffende werknemers vragen om vrijblijvend een test te laten afnemen;
- Bij bewijs van indicatie van drugs en/of andere stimulerende middelen zal de politie op de hoogte gebracht worden.

 inspiring ways of living	Voorschriften en algemene regels voor het veilig, gezond en milieubewust uitvoeren van werkzaamheden		 Safety is Key IT'S UP TO YOU & ME
	Code:	Versie: 7	
	Datum: Juni 2023	Pagina: 11 van 38	

- Wapens, munitie en/of ontplofbare vaste of vloeibare stoffen:
 - Het meebrengen, in bezit hebben en/of gebruiken van wapens, munitie en/of ontplofbare vaste of vloeibare stoffen is verboden;
 - De onderneming verbiedt iedereen die zich op het bedrijfsterrein van de onderneming bevindt om wapens, munitie en/of ontplofbare vaste of vloeibare stoffen op hun lichaam te dragen en/of in hun bezit te hebben, ongeacht de bedoeling hiervan of het bezit van een vergunning.

2.6 Privé GSM- en andere mobiele communicatiemiddelenbeleid & sociale media en het nemen van foto's/filmpjes



- Privé GSM en andere mobiele communicatiemiddelengebruik in operationele zones:
 - Uit hoofde van de functie kan een GSM meegenomen worden naar de werkplek;
 - Er geldt een algemeen verbod op het gebruik van Gsm-toestellen of andere mobiele communicatiemiddelen binnen de technische installaties of tijdens het uitvoeren van fysieke werkzaamheden of het bedienen van arbeidsmiddelen;
 - Bij eventuele noodzaak om te bellen of andere communicatie tijdens operationele activiteiten binnen de installaties, wordt dit gedaan op een veilige plek (groene zone), terwijl er geen andere handelingen verricht worden;
 - Het is verboden om sociale media te raadplegen binnen de rode zone.
- GSM- en andere mobiele communicatiemiddelengebruik in werfzones waarop de wetgeving TMB van toepassing is:
 - In deze werfzones zijn de bepalingen uit het V&G plan van de hoofdcontractor van toepassing.
- Foto's, filmpjes en andere media nemen op de site Eternit NV:
 - Het is verboden te foto's te nemen, te filmen of andere mediatoepassingen te gebruiken zonder toestemming van de opdrachtgever.

2.7 Diefstal

- Het meenemen van materiaal en arbeidsmiddelen die eigendom zijn van Eternit NV. is niet toegelaten wordt beschouwd als diefstal;
- Iedereen moet elke verdachte activiteit en alle andere bedreigende voorvallen onmiddellijk melden bij de beveiliging van de onderneming;
- In dit kader kunnen voertuigen die zich op de site begeven of de site verlaten aan een controle onderworpen worden;
- Bij constatacie van diefstal zal/zullen de desbetreffende perso(o)n(en) ONMIDDELIJK van de site verwijderd worden;
- De politie zal steeds op de hoogte gebracht worden;
- De onderneming behoudt zich het recht voor om alle voertuigen en persoonlijke bezittingen te doorzoeken die het bedrijfsterrein van de onderneming binnenkomen of verlaten;
- De (sub)contractors zullen verplicht worden in te gaan op een overleg.

2.8 Competenties van medewerkers

- De (sub)contractors zijn verplicht om alle van toepassing zijnde wettelijke opleidingen alsook gevraagde opleidingen door de opdrachtgever te verstrekken;
- Medewerkers dienen voldoende geschoold of competent/bekwaam bevonden te zijn voor de uitvoering van hun taken;
- De (sub)contractors garanderen dat gedurende de volledige looptijd van de werken dat haar personeelsleden of aangestelden voldoen aan en beschikken over alle vereiste vergunningen, certificaten, erkenningen, rijbewijzen en de nodige opleidingen hebben gevolgd om de werken uit te voeren en in het bijzonder de asbestsaneringswerken en dit naargelang de toegepaste techniek of de verplichte meldingen of registraties werden verricht. Uiterlijk 15 dagen voor de aanvang van de werken, zullen de (sub)contractors het bewijs hiervan voorleggen aan Eternit NV.;

 inspiring ways of living	Voorschriften en algemene regels voor het veilig, gezond en milieubewust uitvoeren van werkzaamheden		 Safety is Key IT'S UP TO YOU & ME
	Code:	Versie: 7	
	Datum: Juni 2023	Pagina: 12 van 38	



- Alle opleidingen moeten worden gedocumenteerd en of geattesteerd en deze documenten moeten ter controle beschikbaar zijn voor de onderneming, indien zij hierom verzoekt;
- De (sub)contractors dienen periodiek (onderling te bepalen met de opdrachtgever) veiligheidsvergaderingen te beleggen om de risico's te bespreken en aan te pakken die verband houden met de SOW van elke dag, en om ervoor te zorgen dat alle werknemers de potentiële risico's begrijpen, door duidelijke instructies en informatie via LMRA, ... en weten hoe zij zich tegen deze risico's dienen te beschermen;
- De onderneming behoudt zich het recht om de (sub)contractors te verzoeken om hun werknemers opnieuw opleidingen/trainingen te geven over bepaalde thema's, indien dit nodig zou blijken.

2.9 Bestrijding van corruptie en omkoping

- De (sub)contractors dienen bij de uitoefening van hun activiteiten de strengste normen in acht te nemen op het vlak van eerlijkheid, ethiek en professionalisme;
- De naleving door de (sub)contractors van alle geldende anticorruptie- en anti-omkopingswetten die op de uitvoering van de overeenkomst van toepassing zijn, vormt een materiële verplichting van de (sub)contractors;
- De onderneming voert een nultolerantiebeleid inzake overtredingen van de geldende anticorruptiewetten door eender welke van haar leveranciers;
Het is de (sub)contractors verboden om directeurs, werknemers of vertegenwoordigers van eender welke overheidsdiensten of van de opdrachtgever (of daarmee vergelijkbaar) commissies, vergoedingen, kortingen, geschenken of ontspanningsactiviteiten aan te bieden in het kader van eender welke zakelijke activiteiten met of namens de onderneming.

2.10 Sancties



- Er kan een corrigerende maatregel/tuchtmaatregel worden opgelegd aan elke contractor, subcontractor, inspecteur, bezoeker of andere persoon die werknemers toestaat om in of in de buurt van onveilige omstandigheden te werken of die een EHS-voorwaarde overtreedt;
- Deze maatregel kan gaan van een mondelinge waarschuwing tot en met verwijdering van het bedrijfsterrein en beëindiging van de overeenkomst. Tot de verboden activiteiten en vormen van gedrag behoren onder meer (niet-exhaustieve opsomming):
 - Bewust en/of opzettelijk een QEHS-regel, voorwaarde of reglement veronachtzamen of naast zich neerleggen;
 - Documenten vervalsen of valse informatie verstrekken;
 - Deelname aan vechtpartijen, geweld, bedreigingen met geweld, vernieling of misbruik van eigendom;
 - Deelname aan onverantwoord gedrag of ander vermijdbaar, potentieel gevaarlijk gedrag;
 - Overtreding (al dan niet opzettelijk) van een EHS-regel, voorwaarde of reglement;
 - Niet rapporteren van een incident, verwonding, ziekte, emissie of beschadiging van eigendom;
 - In het bezit of onder de invloed zijn van intoxicerende middelen (drugs, alcohol en of andere niet genoemde intoxicerende middelen);
 - In het bezit zijn en/of gebruikmaken van een wapen (inclusief vuurwapens, messen (niet-gebruikt voor professionele doeleinden), explosieven en andere toestellen en/of gereedschappen die als wapen kunnen gebruikt worden).
- De (sub)contractors zijn verplicht zijn verplichtingen inzake het welzijn van zijn werknemers bij de uitvoering van hun werk na te leven en door zijn onderaannemers te doen naleven. Indien de (sub)contractors voormelde verplichting niet of gebrekkig naleven, heeft Eternit NV het recht, nadat de (sub)contractors in gebreke werden gesteld en binnen de opgegeven termijn hieraan geen gevolg werd verleend, om zelf de nodige maatregelen te nemen op kosten van de (sub)contractors;
- Ingeval van een dreigend gevaar of indien elke ingebrekestelling nutteloos is, heeft Eternit NV het recht om onmiddellijk de nodige maatregelen te treffen op kosten van de (sub)contractors zonder voorafgaandelijke ingebrekestelling;
Indien de contractor beroep doet op (sub)contractors, is de contractor verplicht om voormelde bepaling eveneens op te nemen in zijn contracten met de (sub)contractors. Op hun beurt zal de contractor derhalve toezien op de naleving door de (sub)contractors van de verplichtingen inzake het welzijn van de werknemers van

	Voorschriften en algemene regels voor het veilig, gezond en milieubewust uitvoeren van werkzaamheden		
	Code:	Versie: 7	
	Datum: Juni 2023	Pagina: 13 van 38	

de (sub)contractors en desgevallend, indien de (sub)contractors in gebreke zouden blijven, op kosten van de (sub)contractors de nodige maatregelen treffen;

- **SANCTIEBELEID VOOR (SUB)CONTRACTORS**

ALGEMENE OVERTREDINGEN	
Voorbeelden	Overtreding en gevolg
Niet (of niet juist) dragen van verplichte PBM's	1^{ste} Overtr. Mondelinge waarschuwing 2^{de} Overtr. Schriftelijke waarschuwing aan de bevoegde persoon die is aangeduid door de contractor en de zaakvoerder van het bedrijf 3^{de} Overtr. Verboden om de terreinen van Eternit NV. KOB nog te betreden gedurende de volgende 3 maanden 4^{de} Overtr. Verboden om de terreinen van Eternit NV. KOB gedurende de volgende 3 jaar
Overtreden van interne verkeersregels, parkeer- of inrijverbod negeren, blokkeren van evacuatiewegen,...	
Oneigenlijk gebruik van de toegangsbadge	
Niet verwijderen van alle geplaatste signalisatie na de werkzaamheden	
Orde & netheid op de werkplek niet respecteren.	1^{ste} Overtr. Onmiddellijke stopzetting van de werkzaamheden tot situatie in orde is gebracht 2^{de} Overtr. Schriftelijke waarschuwing aan de bevoegde persoon die is aangeduid door de contractor en de zaakvoerder van het bedrijf 3^{de} Overtr. Verboden om de terreinen van Eternit NV. nog te betreden gedurende de volgende 3 maanden 4^{de} Overtr. Verboden om de terreinen van Eternit NV. gedurende de volgende 3 jaar
Negeren van het rookverbod.	
Gebruik van mobiele telefoon en/of andere digitale toestellen zonder toelating.	
...	
ZWARE OVERTREDINGEN	
Voorbeelden	Overtreding en gevolg
Werken met toestellen (hoogwerkers, heftrucks, kranen, enz.) zonder geldig opleidings- en/of keuringscertificaat.	1^{ste} Overtr. Onmiddellijke stopzetting van de werkzaamheden tot situatie in orde is gebracht 2^{de} Overtr. Schriftelijke waarschuwing aan de bevoegde persoon die is aangeduid door de contractor en de zaakvoerder van het bedrijf 3^{de} Overtr. Verboden om de terreinen van Eternit NV. nog te betreden gedurende de volgende 3 maanden 4^{de} Overtr. Verboden om de terreinen van Eternit NV. gedurende de volgende 3 jaar
Negeren van instructies van werkvoorbereiding - projectbegeleider of preventiedienst.	
Onnodig zich in risicozones bevinden.	
Gebruik van alcohol, drugs en andere stimulerende middelen.	
Gebruik van machines/toestellen en andere gereedschappen/PBM zonder periodiek nazicht over keuring.	1^{ste} Overtr. Verboden om de terreinen van Eternit NV. nog te betreden gedurende de volgende 3 maanden 2^{de} Overtr. Verboden om de terreinen van Eternit NV. nog te betreden gedurende de volgende 3 jaar
Werken op hoogte zonder de verplichte valbeveiliging en/of verankerde valbeveiliging.	
...	
...	
ZEER ZWARE OVERTREDINGEN	
Voorbeelden	Overtreding en gevolg
Neutraliseren of niet gebruiken van collectieve beschermingsmiddelen (hekwerken, lichtstraten, microswitches, ...)	1^{ste} Overtr. Verboden om de terreinen van Eternit NV. nog te betreden gedurende de volgende 3 maanden 2^{de} Overtr. Verboden om de terreinen van Eternit NV. nog te betreden gedurende de volgende 3 jaar
Uitschakelen van beveiligingsschakelaars zonder expliciete toestemming en laten toepassen van LOTOTO door Eternit NV. KOB	
Werken zonder Veilige Werkvergunning, vuurvergunning of eender welk verplicht document	1^{ste} Overtr. Verboden om de terreinen van Eternit NV. nog te betreden gedurende de volgende 3 maanden 2^{de} Overtr. Verboden om de terreinen van Eternit NV. nog te betreden gedurende de volgende 3 jaar
Milieuovertredingen zoals het lozen van producten, achterlaten van afval, ...	
Plegen van geweld, diefstal of andere misdadige feiten.	
...	

	Voorschriften en algemene regels voor het veilig, gezond en milieubewust uitvoeren van werkzaamheden		
	Code:	Versie: 7	
	Datum: Juni 2023	Pagina: 14 van 38	

3. INCIDENTMANAGEMENT

3.1 Bevoegdheid om de werkzaamheden stil te leggen (STOP-procedure)

- Alle (sub)contractors en hun werknemers hebben de bevoegdheid en de verplichting, om de werkzaamheden stil te leggen wanneer zij twijfels hebben bij de correcte inschatting van de werkactiviteit en bij de correcte aanpak van de werkzaamheden vanuit milieu- of veiligheidsoogpunt, waardoor zij oprecht vrezen voor incidenten, ziekte, emissies, enz.;
- Het stilleggen van de werkzaamheden op grond van deze paragraaf, wordt gesteund door de onderneming en zal geen repercussies hebben, op voorwaarde dat de werkzaamheden op een passende manier (interne procedure van de opdrachtgever) werden stilgelegd.

3.2 Noodplan

- De (sub)contractors worden verzocht om een specifiek noodactieplan voor het project en/of de specifiek werf op te stellen en in te dienen met maatregelen voor diverse crisissituaties (diverse soorten incidenten, milieu-incidenten, slechte weersomstandigheden, enz.);
- Indien zich een crisissituatie voordoet, dienen de (sub)contractors **onmiddellijk** via het noodnummer 112 de lokale overheidsinstanties op de hoogte te brengen, evenals de opdrachtgever en zijn EHS-manager;
- Indien zich een crisissituatie voordoet, moeten de (sub)contractors alle werkzaamheden **onmiddellijk** stilleggen en alle installaties uitschakelen waarbij de eigen veiligheid en deze van alle aanwezige medewerkers in de onmiddellijke omgeving primeert op alle andere acties;
- De (sub)contractors moeten alle evacuatie routes volgen en op de afgesproken verzamelpunten bijeenkomen zoals reeds vermeld bij aanvang van de werken tijdens de EHS-briefing van de opdrachtgever;
- Het behoort tot de verantwoordelijkheid van de (sub)contractors om rekenschap af te leggen voor al hun werknemers;
- Evacuatie/noodsituaties: de (sub)contractors worden in kennis gesteld door de interne contactpersoon rond de evacuatie/noodsituaties en de daarbij horende alarmen;
- Er zijn 2 verschillende noodsignalen op de site Eternit NV:

- Brandalarm: een discontinu signaal



- De (sub)contractor drukt op de signaalgever indien deze in zijn onmiddellijke omgeving en binnen zijn werfzone ter beschikking is
- De (sub)contractor belt naar het noodnummer **112**, maar informeert ook de interne contactpersoon die de vervolprocedure zal opstarten
- ALLE andere werknemers **BLIJVEN** op hun werkpost en volgen de instructies van hun leidinggevenden!

- Evacuatiealarm: een continu signaal





- Iedereen stopt de activiteiten op een veilige manier, verlaat rustig de werkpost en meldt zich op de voorziene evacuatieplaats.

- Brand-evacuatie oefening:



- Het site management van Eternit NV zal 1 keer per maand de signaalgevers testen (elke eerste donderdag van de maand om 11u00).
- Per zone dient wettelijk jaarlijks een ontruimingsoefening ingepland te worden. (sub)contractors die binnen deze zone werkzaam zijn tijdens deze ontruimingsoefening, die tijdig wordt aangekondigd, worden verwacht om mee te werken aan deze oefening en de zone z.s.m. te ontruimen.
- Alle signaalgevers (alarmknoppen en evacuatieknoppen) zoals ook de verzamelpunten zijn terug te vinden in **bijlage 2 aan dit document**

 inspiring ways of living	Voorschriften en algemene regels voor het veilig, gezond en milieubewust uitvoeren van werkzaamheden		 Safety is Key IT'S UP TO YOU & ME
	Code:	Versie: 7	
	Datum: Juni 2023	Pagina: 15 van 38	



- Wat verwachten wij van (sub)contractors in geval van brand:
 - (sub)Contractors moeten ten minste weten:
 - Hoe ze moeten reageren in geval van brand/evacuatie.
 - Kennis hebben van wie er op de site aanwezig is en waar deze medewerkers tewerkgesteld zijn;
 - Kennis hebben rond de evacuatieprocedure en weten waar er verzameld moet worden (verzamelplaats).
 - De (sub)contractors mogen in hun zone een eerste bluspoging ondernemen indien hij/zij zichzelf of collega's niet in gevaar zal brengen. Verder dient er in de ploeg voldoende en aantoonbare kennis te zijn rond het ondernemen van een eerste bluspoging (opleiding rond kleine blusmiddelen die niet ouder is dan 5 jaar).
 - De (sub)contractor verwittigt eerst de externe brandweer (112) en daarna onmiddellijk de interne contactpersoon, die de vervolgpcedure zal opstarten.
 - Medewerkers van de site die aanwezig zijn in de omliggende zones dienen onmiddellijk gealarmeerd te worden opdat een evacuatie binnen de zone vlot opgestart kan worden. Intern zullen verdere acties gecoördineerd worden. (sub)Contractors kunnen hierbij assisteren na overleg met een interne inzetcoördinator brand (bijvoorbeeld: voertuigen verplaatsen, energiebronnen uitschakelen, de brandweer opwachten, ...)

3.3 Brandpreventie en -bescherming

- De (sub)contractors zijn verplicht om te zorgen dat alle nodige beschermingsmaatregelen (bv. de juiste brandblusmiddelen, branddeken, afzuiging, ...) in eigen beheer te voorzien;
- Brandbestrijdingsapparatuur en eventueel een brandwacht, indien de aanwezige risico's n.a.v. de risicoanalyse (HIRA) dit vereist, dient aanwezig te zijn in werkzones waar warmtewerkzaamheden worden uitgevoerd in een minimumradius van 10 meter rond de werken;
- Een half uur nadat de warme werkzaamheden uitgevoerd zijn dient een controle rondgang plaats te vinden;
- Inspectierondes elk half uur en dit tot 4 uur na de werken is verplicht (brandblustoestellen blijven zolang ter plaatse!)
- Lucifers en aanstekers zonder afdekkapje of van het type 'gasbrander' zijn verboden (alle open vuur is verboden!);
- Alle ontvlambare en brandbare vloeistoffen moeten in geëigende recipiënten worden bewaard en moeten op voldoende afstand van mogelijke ontstekingsbronnen en andere opslagkasten met ontvlambare stoffen worden geplaatst;



3.4 Eerste hulp (EHBO)

- Eerste hulp is bedoeld om tijdens het werk opgelopen letsels of ziekte-toestand voorlopig te stabiliseren en verergering te voorkomen, in afwachting van professionele hulp;
- De (sub)contractors dienen ervoor te zorgen dat er elke shift in elk team minstens 1 (één) persoon is die een attest "Eerste Hulp" behaald heeft;
- De (sub)contractors dienen op elke werklocatie passende, n.a.v. de risicoanalyse, EHBO-materialen ter beschikking te houden;
- Elke verzorging van een eerste hulpongeval zal via het incidentmeldingsformulier worden overgemaakt aan de opdrachtgever – zie "**Incidentmeldingsformulier**" in **bijlage 5 aan dit document**;
- De (sub)contractors dienen ervoor te zorgen dat de werknemers op elke werklocatie over de contactinformatie van de nabijgelegen medische centra beschikken en de locatie, de route, enz. kennen;
- Tijdens de openingsuren van de dienst kunnen medewerkers van de contractor zich voor EHBO voor op het werk opgelopen letsels of ziekte-toestanden wenden tot de "Medische dienst" van de opdrachtgever.

	Voorschriften en algemene regels voor het veilig, gezond en milieubewust uitvoeren van werkzaamheden		
	Code:	Versie: 7	
	Datum: Juni 2023	Pagina: 16 van 38	

3.5 Incidentmanagement

- De (sub)contractors dienen alle ongevallen en andere incidenten zoals bv. letsels, beroepsziekten (*voor zover redelijkerwijze potentieel toewijsbaar aan tewerkstelling op de Etex site*), milieu-incidenten, beschadigingen van eigendommen, enz. onmiddellijk te rapporteren aan de opdrachtgever en/of de projectmanager van de onderneming. Indien nodig dienen de (sub)contractors de aangewezen regelgevende instanties op de hoogte te brengen binnen de geldende aangiftetermijnen. Een kopie van alle documenten aan de aangewezen regelgevende instanties zal steeds aan de opdrachtgever worden overhandigd;
- De (sub)contractors moeten alle incidenten onderzoeken die tot een letsel, een beroepsziekte, beschadiging van eigendom, een procesonderbreking, productverlies/vrijgave of enig ander nadeel voor de gezondheid, de veiligheid of het milieu leiden (of kunnen leiden). Het onderzoek moet (minstens) de volgende punten in overweging nemen:
 - Dag/uur van het incident
 - Plaats
 - Betrokken personen (inclusief getuigen)
 - Type incident
 - Beschrijving van het incident
 - Machines, uitrustingen, werktuigen, enz. die op dat tijdstip werden gebruikt
 - Onmiddellijke/directe oorzaken
 - Dieperliggende oorzaken
 - Domeinen voor corrigerende maatregelen
 - Plan voor uitvoering van de corrigerende maatregelen en personen voor wie dit bedoeld is
 - Foto's en/of andere afbeeldingen die de beschrijving van het incident kunnen verduidelijken
- Alle incidenten moeten zo snel mogelijk worden gerapporteerd aan de opdrachtgever en uiterlijk 12 uur nadat zij zich hebben voorgedaan. Alle onderzoeken naar incidenten moeten binnen de 24 uur worden gestart. Een initieel rapport met de basisinformatie moet binnen de 48 uur bij de opdrachtgever van de onderneming worden ingediend. Het eindrapport moet binnen de 5 kalenderdagen na het incident volgen; De onderneming behouden zich het recht voor om haar eigen onderzoek naar het incident te voeren. Indien de onderneming hierom verzoekt, dienen de (sub)contractors hieraan hun volledige medewerking te verlenen;
- De (sub)contractors dienen alle gegevens over letsels van zijn/haar werknemers bij te houden en dient de onderneming een exemplaar te verstrekken, indien zij hierom verzoekt.
- Wat te doen bij een incident met letsel (accident):
 - Onmiddellijk met het slachtoffer naar de Medische Dienst gaan voor eerste zorgen;
 - Daarna verplicht de interne contactpersoon verwittigen. De interne contactpersoon informeert de operations manager, de EHS-dienst en de eventuele veiligheidscoördinator;
 - Indien nodig en afhankelijk van het letsel kan er een doorverwijzing zijn via de arbeidsarts voor verder onderzoek;
- De werken worden stopgezet tot nader order. De interne contactpersoon gaat in overleg met de EHS-dienst, de eventuele veiligheidscoördinator en de operations manager en pas na goedkeuring wordt de zone vrijgegeven;
- Opmaak incidentenverslag en overdracht hiervan aan de interne contactpersoon, de preventiedienst en de eventuele veiligheidscoördinator;
- De interne contactpersoon bepaalt in samenspraak met de EHS-dienst en/of veiligheidscoördinator de aanpak van het ongevalsonderzoek vooraleer de opdracht verder kan uitgevoerd worden;
- Bij een ernstig ongeval dient steeds FOD WASO hiervan op de hoogte gesteld te worden.
- Wat te doen bij een incident met materiële/milieuschade, een bijna-ongeval, onveilige situatie... (incident):
 - Verplicht de interne contactpersoon verwittigen;
 - De interne contactpersoon maakt i.s.m. de (sub)contractors een incidentenverslag op en stuurt dit door naar de EHS-dienst.
 - Er wordt geëvalueerd of de opdracht verder uitgevoerd kan worden.
- Elk incident via het incidentenmeldingsformulier worden overgemaakt aan de opdrachtgever – zie **“Incidentenmeldingsformulier” in bijlage 5 van dit document;**



 inspiring ways of living	Voorschriften en algemene regels voor het veilig, gezond en milieubewust uitvoeren van werkzaamheden		 Safety is Key IT'S UP TO YOU & ME
	Code:	Versie: 7	
	Datum: Juni 2023	Pagina: 18 van 38	

4. DOCUMENTEN - VERGUNNINGEN - PROCEDURES

4.1 Documentbeheer: werkvoorbereiding/werkplan/risicoanalyse (HIRA)/LMRA

Een werk dat op de site wordt uitgevoerd dient voldoende gedocumenteerd en uitgewerkt te zijn:

- De (sub)contractors dienen voor aanvang van de werkzaamheden/project een risicoanalyse (HIRA) van alle werkposten en/of taken uit te voeren en hier een schriftelijk verslag van op te stellen dat door alle aanwezige werknemers wordt ondertekend als zijnde geïnstrueerd en gekregen van de (sub)contractor;
- Alle risicoanalyses (HIRA's) dienen minstens een uitsplitsing te bevatten van de voornaamste functionele stappen waaruit een taak bestaat, en moeten de risico's vermelden die bij elke stap horen alsook de middelen om deze risico's uit te sluiten, onder controle te houden en om de werknemers hiertegen te beschermen;
- Alsook dienen de milieurisico's geïnventariseerd te worden, en de beheersmaatregelen gekend;
- Op deze meetings komen ook speciale uitrustingen en correcte inspectie- en gebruikspraktijken aan bod;
- Indien de Scope of Work (SOW) - uit te voeren werkzaamheden - of de omstandigheden zodanig veranderen dat dit een invloed heeft op de werkzaamheden, moeten de (sub)contractors de risicoanalyses (HIRA's) voor de diverse werkposten updaten en een toolboxmeeting over de veiligheid beleggen om deze wijzigingen met de werknemers te bespreken;
- De risicoanalyses (HIRA's) voor de diverse werkposten zijn beschikbaar voor inspectie/controle indien hierom wordt verzocht;
- De risicoanalyses (HIRA's) voor de diverse werkposten, de toolboxmeetings over de veiligheid en de vergunningen dienen naar behoren te worden gedocumenteerd, ondertekend door elke aanwezige en moeten in het opdracht dossier worden bijgehouden;
- Een duidelijk werkplan met de verschillende fases van het werk en een risicoanalyse (HIRA) met preventieve maatregelen wordt tijdig en voor aanvang van de uitvoering der werken aan de betrokken interne partijen van Eternit NV. overgemaakt;
- Indien er wijzigingen optreden (bijvoorbeeld: onvoorziene omstandigheden zoals bijvoorbeeld een (onverwachte) storing, slecht weer, wijziging van werkmethode/arbeidsmiddel...) dient dit tijdig gecommuniceerd te worden aan de interne contactpersoon;
- Het werkplan en de risicoanalyses (HIRA's) dienen aangepast te worden naar de meest recente methodologie. De (sub)contractors gaan steeds hun werkuitvoering na conform de preventie hiërarchie en staft dit in de risicoanalyse;
- Overdracht documenten:
 - Normale procedure (wordt aanzien als de procedure die wordt gehanteerd wanneer de werkzaamheden voldoende tijdig gepland zijn):
 - Alle verplichte documenten zijnde de werkplannen, risicoanalyses (HIRA), namen projectbegeleiding, namen van geplande medewerkers, certificaten, ... dienen aan de opdrachtgever toegestuurd te worden minstens 2 werkdagen voor aanvang van de werkzaamheden;
 - Spoedprocedure (wordt aanzien als de procedure die wordt gehanteerd bij zeer dringende interventies ook wel noodinterventies genoemd):
 - Toolbox ontvangen van de opdrachtgever;
 - Verplichte vergunningen zijnde de veiligwerkvergunning inclusief de vergunningen specifiek gelinkt aan de werkzaamheden worden opgemaakt door de opdrachtgever;
 - LMRA wordt opgemaakt
- Tijdens de werkzaamheden zal er elke dag bij de opstart van de werkzaamheden en/of overgaan naar nieuwe werkzaamheden tijdens de dag een **LMRA - template zie bijlage 4 aan dit document** – opgemaakt worden dat ondertekend wordt door alle betrokkenen medewerkers;
- Een overzichtelijk werfinrichtingsplan wordt tijdig en voor aanvang van de uitvoering aan de betrokken interne partijen van Eternit NV overgemaakt;
- Een werf dient steeds volledig afgesloten te zijn (bijvoorbeeld: via Heras hekwerk) en moet voorzien zijn van een contactgegevens – **zie template "Werfinformatie" in bijlage 8 aan dit document**;

 inspiring ways of living	Voorschriften en algemene regels voor het veilig, gezond en milieubewust uitvoeren van werkzaamheden		 Safety is Key IT'S UP TO YOU & ME
	Code:	Versie: 7	
	Datum: Juni 2023	Pagina: 19 van 38	

- Op diverse, strategische plaatsen, zal voldoende informatie geplaatst worden waarbij wordt aangegeven dat het “Verboden is de werf te betreden” door onbevoegden - zie **template “Verboden de werf te betreden” in bijlage 9 aan dit document**;
- Signalisatie met betrekking tot TMB en de daaraan verbonden PBM's is steeds duidelijk en in voldoende groot formaat aan elke ingang van de werf uitgehangen.

4.2 Aanmeldprocedure en parkeerbeleid

○ Interne contactpersonen en grondplan - zie **bijlage 2 aan dit document**



- Aanmelding: elke (sub)contractor dient tijdig/op voorhand aangemeld te worden door de interne contactpersoon. Hierbij is het belangrijk dat de contactpersoon de namenlijst doorgestuurd krijgt en de kentekenplaten van de voertuigen die de site betreden. Toestemming tot de operationele site met een voertuig/werkmateriaal kan enkel door de interne contactpersoon worden gegeven. De interne contactpersoon geeft een toegangscode mee zodanig dat de contractor na het fysiek aanmelden toegang heeft tot de site. Voor details wordt er verwezen naar de toegangsprocedure Eternit NV. (sub)Contractors, leveranciers, verkopers of bezoekers mogen het bedrijfsterrein van de onderneming niet betreden zonder voorafgaande toestemming;
- (sub)Contractors en hun medewerkers moeten een geldig, door de overheid afgeleverd identiteitsbewijs of werkvergunning kunnen voorleggen om tot het bedrijfsterrein van de onderneming toegelaten te worden; Waar dit van toepassing is, kan een passende identificatie vereist zijn om toegang te krijgen tot bepaalde delen van het bedrijfsterrein van de onderneming;
- Parkeren op de site: via de interne contactpersoon wordt aangegeven waar de (sub)contractors zich kunnen parkeren op de site. Het is van groot belang dat er steeds oogcontact gezocht wordt met het intern verkeer en dat de aangepaste snelheid (**15 km/u**) op de site gevolgd wordt. Parkeren mag enkel in daartoe voorziene zones, zodanig dat er geen hinder verwacht wordt voor bedrijfsspecifieke activiteiten of onveilige situaties zich kunnen voordoen. Het is verboden de toegang tot hydranten, brandbestrijdingsmiddelen en evacuatiemiddelen te versperren.

Achterwaarts inparkeren van voertuigen is verplicht op de parking.

De (sub)contractors laten een papier met contactgegevens op een zichtbare plaats achter de voorruit van het voertuig achter – zie **“Inrijvergunning” bijlage 7 aan dit document**

4.3 Algemene veiligwerkvergunning

- De opdrachtgever verstrekt elke shift en/of elke dag diverse vergunningen voor de SOW die moet worden uitgevoerd;
- De (sub)contractors dienen zich ervan te vergewissen dat alle kennisgevingen zijn gebeurd en dat alle goedkeuringen zijn verkregen vóór ze één of meerdere verplichte vergunningen aanvragen;
- De **“Algemene veiligwerkvergunning”** zie **bijlage 3 aan dit document** is voor de volledige periode van de werkzaamheden die in de SOW zijn vermeld met een maximum van 5 werkdagen;
- De specifieke vergunningen zijn steeds slechts geldig voor de duur van de werkzaamheden of zij vervallen op het tijdstip dat erop vermeld staat;
- De specifieke vergunningen zijn alleen geldig voor de werkzaamheden waarop het type vergunning betrekking heeft;
- De vergunning wordt voor de start van de werkzaamheden afgetekend en wordt na het beëindigen van de werken verzameld;
- Een vergunning dient steeds op de locatie aanwezig te zijn tot de werkzaamheden beëindigd zijn;
- Voor een overzicht van de aanvullende maatregelen (o.a. brandwacht, brandblusser) en het document zelf wordt verwezen naar de “Algemene veiligwerkvergunning”;
- Indien de SOW gewijzigd wordt, behoort het tot de verantwoordelijkheid van de (sub)contractors om een nieuwe “Veiligwerkvergunning” en andere specifieke vergunningen aan te vragen;
- Alle veiligwerk- en/of specifieke vergunningen moeten op het einde van de vergunningsperiode bij de uitreiker van de desbetreffende vergunning weer worden ingeleverd zodat ze kunnen worden afgesloten;

 inspiring ways of living	Voorschriften en algemene regels voor het veilig, gezond en milieubewust uitvoeren van werkzaamheden		 Safety is Key IT'S UP TO YOU & ME
	Code:	Versie: 7	
	Datum: Juni 2023	Pagina: 20 van 38	

- Nadat er een calamiteit of eender welke andere afwijkende omstandigheid – vb. weersverandering waardoor de werken moeten aangepast worden -heeft plaatsgevonden mogen de werken niet hervat worden zonder toelating van de opdrachtgever/EHS-manager of hun vervangers. De huidige veiligwerk- en/of andere specifieke vergunning zal vervallen en de werkzaamheden kunnen alleen hervat worden nadat men nieuwe vergunningen heeft bekomen.

4.4 Afscherming van de werkzone

- De (sub)contractors zijn verplicht om in eigen beheer, en in overleg met de opdrachtgever, de werkzone af te schermen zodat tijdens de werkzaamheden zodat er geen extra risico's kunnen ontstaan voor de omliggende zones;
- De afscherming zal van dien aard zijn dat ook “niet bevoegde personen” in de mogelijkheid zijn om de werkzone te kunnen bestreden;
- De werkzone zal tevens voorzien zijn van de nodige informatie waarbij men zeer nadrukkelijk vermeld dat geen enkele onbevoegde persoon deze zone mag betreden. Het document **“Verboden de werf te betreden” zie bijlage 9 aan dit document** op te hangen op strategisch plaatsen;
- Aan de ingang van de werkzone zal het ingevulde document **“Werfinformatie” zie bijlage 8 aan dit document** opgehangen worden.

4.5 Asbestwerkzaamheden

- Interne procedure, eigen aan de werkzaamheden, te volgen – op te vragen bij uw opdrachtgever;
- Er mogen geen werkzaamheden uitgevoerd worden zonder vrijgave van de interne dienst ACM – uw opdrachtgever doet hieromtrent de nodige communicatie met deze dienst;
- De contractor moeten een melding doen bij het FOD WASO, minstens 14 kalenderdagen voor aanvang van de werken. Deze aanvraag moet worden voorgelegd;
- De verplichte preventiemaatregelen moeten getroffen worden;
- De uitvoerende medewerkers dienen ALLEN het geldig attest m.b.t. de juiste asbestsaneringsklasse te bezitten;
- Het geldig attest dient altijd aantoonbaar te zijn en op eenvoudig verzoek ter beschikking gesteld te worden;
- Persoonlijke en/of statische luchtmetingen worden opgesteld gedurende de opdracht i.s.m. een geaccrediteerde firma;
- Orde en netheid tijdens de uitvoering en bij verlaten van werkzone moet steeds in orde zijn.

4.6 Warmwerk- & Vuurvergunning

- Voor laswerken, slijpen, snijbranden, solderen, krimpen, warm verlijmen, dakwerken, ...: er wordt telkens in samenspraak met de opdrachtgever een vuurvergunning ingevuld wanneer er een interventie moet gebeuren rond lassen/slijpen/branden (warm werk). De enige uitzondering is wanneer men warm werk uitvoert in een permanente las/slijp/brandzone zoals bijvoorbeeld een atelier. Er wordt gekeken in overleg met de interne contactpersoon welke aanvullende maatregelen noodzakelijk zijn om het werk veilig uit te voeren; Hiervoor zijn de (sub)contractors in samenspraak met de opdrachtgever verplicht de **“Warmwerk/vuurvergunning” - zie bijlage 3 aan dit document** - op te maken, te communiceren aan alle medewerkers die dit specifieke werk gaan uitvoeren en door IEDEREEN (zie Warmwerk/vuur-vergunning) te laten ondertekenen. Hij zorgt ervoor dat deze Warmwerk/vuur-vergunning ten alle tijden beschikbaar blijft voor de opdrachtgever. Hij zal ook elke ingevulde Warmwerk/vuur-vergunning bewaren en nadat de opdracht volledig is uitgevoerd deze te overhandigen aan de opdrachtgever;

4.7 Werkzaamheden op hoogte

- Algemeen:
 - Vanuit de werkmethode en de bijhorende risicoanalyse wordt bepaald of de opdracht valt onder werken op hoogte. Het dragen van persoonlijke beschermingsmiddelen zoals een veiligheidsharnas is verplicht indien er geen collectieve bescherming aanwezig is (stootplint van 100 mm, tussenleuning tussen 550 mm en 600 mm, bovenleuning tussen 1.100 mm en 1200 mm).



- Hiervoor zijn de (sub)contractors verplicht de **“Werken op hoogte-vergunning”** - zie **bijlage 3 aan dit document** - op te maken, te communiceren aan alle medewerkers die dit specifieke werk gaan uitvoeren. (sub)Contractors zorgen ervoor dat deze Werken op hoogte-vergunning ten alle tijden beschikbaar blijft voor de opdrachtgever. Men zal ook elke ingevulde Werken op hoogte-vergunning bewaren en nadat de opdracht volledig is uitgevoerd deze overhandigen aan de opdrachtgever;
- **Stellingen/steigers:**
 - Stellingen/steigers dienen goedgekeurd te worden vóór de eerste betreding. Verder dienen stellingen/steigers stabiel opgebouwd te zijn (rekening houdend met de weersomstandigheden en belasting van de stelling/steiger) en dient een sterkteberekening aantoonbaar te zijn;
 - Elke stelling/steiger is voorzien van stootplanken;
 - De vloer van een stelling/steiger moet een aaneensluitend geheel vormen zonder speleten of ander openingen;
 - De (sub)contractors dienen hun stellingen te plaatsen en te gebruiken conform alle geldende reglementen;
 - De stellingen/steigers moeten worden geïnspecteerd door een bevoegd persoon vóór ze worden gebruikt (minstens elke dag);
 - Een keuringskaart dient steeds aanwezig te zijn met daarop de maximumbelasting van de stelling/steiger) en op elke stelling/steiger dient de naam van de inspecteur, handtekening & datum vermeld te staan;
 - Er dient van elke inspectie een schriftelijk verslag te worden opgesteld en in het opdrachtdossier worden bijgehouden;
 - Het montageschema en de handleiding dienen verplicht beschikbaar te zijn op de plaats van gebruik van de desbetreffende stelling/steiger;
 - Alle stellingen dienen gebouwd en onderhouden te worden door een bevoegd persoon. Tevens zal deze persoon instaan voor de supervisie tijdens het gebruik van de stellingen;
 - Alle niet-verankerde stellingen en geïmproviseerde platforms zijn verboden; Stellingen mogen niet worden gebruikt voor opslagdoeleinden. Alleen materialen die actief bij de werkactiviteit worden gebruikt, mogen zich op de stellingen bevinden.
- **Hoogwerker:**
 - Bij gebruik van een hoogwerker bij verhoogde windsnelheid dienen de voorschriften van de fabrikant van het toestel gevolgd te worden evenals dient met de interne contactpersoon afgestemd te worden of het werk kan doorgaan;
 - De hoogst toelaatbare windsnelheid ligt op 12,5 m/s (45 km/u) of windkracht 6;
 - Medewerkers die een hoogwerker bedienen worden aanzien als medewerkers met een veiligheidsfunctie en zodoende, minimum 18 jaar oud zijn, hiervoor opgeleid en periodiek medisch geschikt bevonden te worden;
 - Medewerkers van de (sub)contractors moeten een geldig attest hebben i.v.m. het besturen van een hoogwerker;
 - Rijden met een hoogwerker terwijl er mensen op hoogte in de bak zitten is **VERBODEN**;
 - De bak zal steeds, tijdens een verplaatsing, in neutraalstand geplaatst zijn;
 - De medewerkers die werkzaamheden uitvoeren in een hoogwerker dienen zich steeds te bevestigen met een aangelijnd veiligheidsharnas;
 - Het werkgebied van de hoogwerker dient steeds gesignaleerd te worden met fluorescerende afscherming;
 - Omlaag gooien van materialen en gereedschappen is te allen tijde verboden;
 - Het uitstappen/overstappen vanuit een hoogwerker op hoogte is **VERBODEN**;
 - Een hoogwerker moet periodiek (3-maandelijks) gekeurd worden door een EDTC en het keuringscertificaat is steeds aanwezig bij het toestel;
 - Het rijden en/of werken met een hoogwerker in operationele zones moet steeds begeleid worden door een eigen seingever.

- Ladders:

- De ladders die op het bedrijfsterrein van de onderneming worden gebruikt, moeten aan alle toepasselijke normen beantwoorden (en dienovereenkomstig worden gebruikt);
- Ladders mogen alleen gebruikt worden om zicht verticaal te verplaatsen of wanneer er geen andere mogelijkheid is om een veiligere middel te voorzien voor de werkzaamheden (zie risicoanalyse);
- Ladders mogen alleen voor korte duur gebruikt worden om werkzaamheden uit te voeren;
- Metalen ladders mogen niet worden gebruikt op en in de buurt van elektrische componenten en systemen;
- Houten ladders zijn verboden binnen Eternit NV.;
- Defecte ladders mogen niet worden gebruikt en moeten onmiddellijk van het bedrijfsterrein van de onderneming worden verwijderd;
- Het draagvermogen van de ladders mag niet worden overschreden;
- De werkhoogte op een ladder mag niet overschreden worden;
- De ladder dient minimum 1 meter – of 4 sporten- uit te steken boven het werk/opstapniveau;
- De werknemers dienen steeds drie contactpunten te behouden wanneer ze op een ladder werken of klimmen;
- De (sub)contractors dienen ervoor te zorgen dat de zones waarop het gebruik van een ladder een invloed heeft (inclusief looppaden, deuropeningen, enz.), naar behoren afgezet en beveiligd zijn.

4.8 LOTOTO (Log-out / Tag-out / Try-out)

- Er moeten richtlijnen en veiligheidsmaatregelen worden geïmplementeerd om de werknemers te beschermen tegen het onbedoeld opstarten van machines of vrijkomen van eender welke energiebron;
- Energie kan vele vormen aannemen: elektrische energie, hydraulische energie, waterkrachtenergie, gravitatie-energie, enz.;
- Eternit NV. verwacht dat er bij betreding/werken aan installaties rekening gehouden wordt met het concept “zero-energy”;
- De (sub)contractors moeten alle LOTOTO-procedures volgen conform de wetgeving;
- De (sub)contractors moeten krachtbronnen uitschakelen (lock-out) en/of vergrendelen (tag-out) tijdens de uitvoering van onderhouds- en herstellingswerkzaamheden, vervolgens dienen ze dit te testen (try-out);
- De (sub)contractors moeten alle van toepassing zijnde materialen en uitrustingen verstrekken die nodig zijn voor een correcte uitschakeling en/of vergrendeling. Hiervoor zal de contractor de nodige materialen en uitrustingen ontvangen van de opdrachtgever;
- De (sub)contractors moeten alle vereiste en noodzakelijke opleidingen verstrekken aan de betrokken en hiertoe gemachtigde werknemers en de verkregen certificaten kunnen voorleggen aan de opdrachtgever;
- Alle LOTOTO-procedures dienen vóór de aanvang van de werkzaamheden met een hiervoor aangestelde contactpersoon van de opdrachtgever te worden besproken en gecoördineerd;
- De (sub)contractors dienen alle LOTOTO-procedures in de risicoanalyse (HIRA's) van de werkposten te vermelden;
- De (sub)contractors moeten alle andere LOTOTO-procedures op het bedrijfsterrein van de onderneming in acht nemen en naleven;
- Alleen hiertoe gemachtigde werknemers mogen de LOTOTO-procedures uitvoeren;
- Hiervoor zijn de (sub)contractors verplicht de **“LOTOTO-vergunning”** - zie **bijlage 3 aan dit document** - op te maken i.s.m. met hun opdrachtgever, te communiceren aan alle medewerkers die dit specifieke werk gaan uitvoeren en door IEDEREEN (zie LOTOTO-vergunning) te laten ondertekenen. Zij zorgen ervoor dat deze LOTOTO-vergunning ten alle tijden beschikbaar blijft voor de opdrachtgever. Men zal ook elke ingevulde vergunning bewaren en nadat de opdracht volledig is uitgevoerd deze te overhandigen aan de opdrachtgever;
- Bij werken aan een installatie/machine:
 - De planning rond werken aan een installatie wordt afgestemd met de interne contactpersoon en de bevoegde supervisor binnen de werkzone;
 - De installatie/machine dient afgeschakeld te worden en energielooos gezet te worden. Dit dient duidelijk aangegeven te zijn in de risicoanalyse en het werkplan;
 - De (sub)contractors houden zich aan de interne regelgeving m.b.t. LOTOTO (lock-out, tag-out, try-out).

	Voorschriften en algemene regels voor het veilig, gezond en milieubewust uitvoeren van werkzaamheden		
	Code:	Versie: 7	
	Datum: Juni 2023	Pagina: 23 van 38	

4.9 Werkzaamheden in een besloten ruimte

4.9.1 Besloten ruimte

- Een besloten ruimte is een gesloten of deels open omgeving met een al dan niet vernauwde toegang, die niet ontworpen is voor het verblijf van personen, en waarvan kan worden vermoed dat de atmosfeer zodanige stoffen bevat, dat bij betreding gevaar bestaat voor verstikking, bedwelming, vergiftiging brand en/of explosie;
- De opdrachtgever zal de (sub)contractors informeren rond de gevaren en de procedure in een besloten ruimte;
- Nadat de opdrachtgever de (sub)contractors heeft geïnformeerd zal deze de nodige voorzieningen treffen;
- Een vergunningsplichtige besloten ruimte beantwoordt aan bovenstaande omschrijving en is bovendien een ruimte:
 - Waar een gevaarlijke atmosfeer aanwezig kan zijn;
 - Waar gevaar voor bedwelming door producten/materialen bestaat;
 - Die zo ingedeeld is dat de betreder er vast in kan komen te zitten;
 - Waar eender welk ander geïdentificeerd risico bestaat dat tot ernstige veiligheids- of gezondheidsproblemen kan leiden.
- (sub)Contractors die in besloten ruimten werkzaamheden uitvoeren, moeten over een schriftelijk plan voor werkzaamheden en vergunning in besloten ruimten beschikken. Dit plan moet ter controle en goedkeuring aan de onderneming worden voorgelegd vóór de aanvang van de werkzaamheden;
- De onderneming behoudt zich het recht voor om alle besloten ruimten als vergunningsplichtige besloten ruimten te beschouwen;
- Hiervoor zijn de (sub)contractors verplicht de **“Besloten Ruimte-vergunning”** - zie bijlage 3 aan dit document - op te maken i.s.m. hun opdrachtgever, te communiceren aan alle medewerkers die dit specifieke werk gaan uitvoeren en door IEDEREEN (zie Besloten Ruimten-vergunning) te laten ondertekenen. De (sub)contractors zorgen ervoor dat deze Besloten Ruimten-vergunning ten alle tijden beschikbaar blijft voor de opdrachtgever. Men zal ook elke ingevulde Besloten Ruimten-vergunning bewaren en nadat de opdracht volledig is uitgevoerd deze te overhandigen aan de opdrachtgever;
- Voordat eender welke vorm van werkzaamheden in een besloten ruimte of een vergunningsplichtige besloten ruimte kan worden aangevat, moet de contractor:
 - Opleiding verschaffen;
 - Opleidingsdossiers moeten ter beschikking worden gesteld als onderdeel van het schriftelijk plan;
 - Een schriftelijk plan voor werkzaamheden in besloten ruimte voorleggen;
 - Alle risico's identificeren door de opmaak van een risicoanalyse;
 - Een LMRA opmaken en met alle werknemers te communiceren. Op vraag van de opdrachtgever zullen deze documenten ter beschikking worden gesteld;
 - Beschikken over passende persoonlijke beschermingsmiddelen voor betreding en redding (inclusief apparatuur om de atmosfeer te monitoren);
 - Een communicatiemiddel voorzien (opgelet met explosieve atmosfeer);
 - Beschikken over een opgeleide toezichter (veiligheidswacht) die zich uitsluitend hiermee bezighoudt. Indien men geen opgeleide toezichter heeft dient men beroep te doen op externe veiligheidswacht.

4.9.2 Gevaarlijke atmosferen

- Een gevaarlijke atmosfeer is een atmosferische omstandigheid die de werknemers kan blootstellen aan een risico op overlijden, arbeidsongeschiktheid, aantasting van de gezondheid (inclusief het vermogen om op eigen kracht te ontsnappen), verwondingen en/of acute ziekte;
- Waar een risico op de aanwezigheid van gevaarlijke atmosferen bestaat, dient een test (metingen) te worden uitgevoerd voordat bepaalde operationele activiteiten mogen worden aangevat (zoals het betreden van een besloten ruimte of warmtewerkzaamheden);
- De (sub)contractors mogen zones waar gevaarlijke concentraties van giftige gassen aanwezig zijn, niet betreden en mogen geen werkzaamheden uitvoeren, tenzij ze naar behoren uitgerust zijn met de juiste persoonlijke beschermingsmiddelen en van de opdrachtgever de toestemming (vergunning) hebben gekregen om de zone te betreden/in de zone te werken.

4.10 Elektrische veiligheid

- De (sub)contractors moeten alle werknemers beschermen tegen elektrische schokken bij het gebruik van elektrische apparaten, toestellen en bijbehorend materiaal door middel van een aardlekschakelaar (verliesstroomschakelaar – differentieelschakelaar);
- Alleen gekwalificeerde werknemers (BA4 en/of BA5) mogen werkzaamheden uitvoeren aan elektrische installaties;
- Alle elektrische installaties moeten volgens de regels van de kunst geaard en aangesloten worden. D.w.z. vereisten & conformiteiten aangaande de aarding en aansluitingen vermeld in het AREI;
- Alle elektrische installaties moeten steeds worden behandeld alsof ze onder spanning staan;
- Indien een elektrische installatie moet worden opengemaakt, dient er passend toezicht te worden voorzien en/of moeten er afsluitingen (LOTOTO-procedure) worden geplaatst om te voorkomen dat onbevoegden zich toegang verschaffen tot de risicozone. Er dienen afdekplaten te worden geplaatst wanneer er geen toezicht is;
- (sub)Contractors die elektrische werkzaamheden uitvoeren, moeten alle van toepassing zijnde persoonlijke beschermingsmiddelen ter beschikking stellen en dragen zoals bepaald door de opgemaakte risicoanalyse;
- De (sub)contractors dienen alle mogelijke elektriciteitsleidingen te identificeren – en hun werknemers hierop attent te maken – inclusief de ligging, de risico's die ze inhouden en de beschermingsmaatregelen die moeten worden genomen om het risico uit te sluiten of te beperken;
- De (sub)contractors moeten een beroep doen op de bevoegde diensten om alle ondergrondse nutsleidingen te lokaliseren en moeten met lokale nutsbedrijven samenwerken met betrekking tot alle speciale voorschriften in verband met bovengrondse elektriciteitsleidingen;
- De (sub)contractors dienen alle minimaal in acht te nemen afstanden te behouden;
- Bij de verplichte controles om onbedoelde schokken te voorkomen, dienen minstens drie van onderstaande punten te worden gecontroleerd:
 - Bewegwijzering
 - Fysieke barrières
 - Speciaal opgeleide “spotters”
 - Nabijheidsalarmen
 - Bediening nutsvoorzieningen



4.11 SafeStart

- Bij Eternit NV. is en blijft veiligheid onze eerste prioriteit. Onze ambitie is om ervoor te zorgen dat elke medewerker van Eternit NV. maar ook van onze (sub)contractors elke keer veilig en wel thuiskomt;
- SafeStart is een systeem dat aandacht geeft aan de menselijke factoren die het veiligheidsniveau binnen een bedrijf bepalen;
- Binnen het SafeStart-verhaal werkt men met 4 gemoedstoestanden:



- Waarbij dit meestal leidt tot 4 SafeStart kritieke “ernstige” fouten zijnde:



 inspiring ways of living	Voorschriften en algemene regels voor het veilig, gezond en milieubewust uitvoeren van werkzaamheden		 Safety is Key IT'S UP TO YOU & ME
	Code:	Versie: 7	
	Datum: Juni 2023	Pagina: 25 van 38	

- Wij vragen aan onze (sub)contractors om dagelijks minstens één SafeStart-verhaal te delen met hun opdrachtgever (**zie template "SafeStart" in bijlage 6 aan dit document**)



5. ANDERE VERPLICHT TE VOLGEN MAATREGELEN

5.1 Intern verkeer

- Alleen voertuigen eigen aan het bedrijf en met een schriftelijke toelating mogen de site betreden - **"Inrijvergunning voertuigen" - zie bijlage 7 aan dit document;**
- Het is ten strengste verboden om zich te verplaatsen op de site van Eternit NV. met fietsen, steps, bromfietsen, moto's en andere voertuigen die door Eternit NV. als onveilig worden beschouwd;
- Wanneer de (sub)contractors werkzaamheden zullen uitvoeren met een voertuig, specifiek nodig om de werkzaamheden uit te voeren (bv. kraan, betonmolen, ...) zal hij hiervoor op voorhand dit aan de opdrachtgever melden zodat deze dit intern kan communiceren en de nodige preventiemaatregelen kan nemen;
- Alle veiligheidssignalen zullen periodiek moeten worden getest en schriftelijk worden gedocumenteerd.
- Alleen bestuurders met rijbewijs en naar behoren opgeleid mogen een voertuig op het bedrijfsterrein van de onderneming besturen;
- Afhankelijk van het type machine kunnen bijkomende attesten vereist zijn voor inspectie en besturing;
- Elke bestuurder en eventuele passagier moet alle veiligheidsmaatregelen in acht nemen. Vb. een veiligheidsgordel dragen zolang het voertuig rijdt, ongeacht de afgelegde afstand;
- Het is ten strengste verboden om in een voertuig te staan, in de laadbak van een vrachtwagen of in de grijper van een zware machine mee te rijden of aan de buitenkant van de cabine van een zware machine mee te rijden. In deze gevallen worden onmiddellijk corrigerende maatregelen genomen;
- Er mag alleen over de aangelegde wegen worden gereden en parkeren is uitsluitend toegestaan in de hiervoor voorziene zones waar het voertuig/de machine de wegen niet verspert;
- Het is de werknemers van de onderneming verboden om de machines te bedienen en te rijden met voertuigen die eigendom zijn van de (sub)contractors;
- Roekeloos rijden en wild gedrag is ten strengste verboden en wordt als een zware fout aanzien door de onderneming;
- De voertuigen die niet worden gebruikt, moeten op de daarvoor voorziene parkeergelegenheden worden geplaatst en op passende wijze worden afgesloten. Dit betekent dat de parkeerrem opgetrokken is, dat de deuren op slot zijn, enz.;
- De (sub)contractors dienen alle verbodsbepalingen met betrekking tot zones met beperkte toegang, strikt in acht te nemen;
- Alle medewerkers van de (sub)contractors die bij de werkzaamheden aan de slag zijn, dienen zich bewust te zijn van de potentiële risico's en voornamelijk deze die voortvloeien uit de interactie tussen mens en machine;
- Waar dit van toepassing is, moeten de (sub)contractors wielen van geparkeerde opleggers, mobiele kantoren, enz. blokkeren;
- De snelheidslimiet op de site is **15 km/u**. De site Eternit NV. kan in bepaalde zones deze snelheidslimiet verder beperken (via signalisatie). Bij een inbreuk op deze regel kan de toegang tot de site ontzegd worden;
- Het intern looppad dient steeds gevolgd te worden (waar gemarkeerd en aanwezig);
- Oogcontact is verplicht met bestuurders van voertuigen en/of voetgangers. Binnen de site is er geen voorrangsregel: beide partijen stoppen en maken oogcontact. Vervolgens wordt aangegeven welke partij voorrang neemt en welke partij wacht.

5.2 Orde en netheid

- Het hanteren van goede praktijken inzake orde en netheid op de werkplaats is verplicht;
- De (sub)contractors dienen ervoor te zorgen dat alle materiaal, gereedschap, hulpmiddelen en toebehoren correct worden opgeborgen en in goede staat worden gehouden;
- Alle werkzones, looppaden, nooduitgangen, deuropeningen, trappen en andere oppervlakken in en rond het bedrijfsterrein van de onderneming moeten vrij van afval zijn;

	Voorschriften en algemene regels voor het veilig, gezond en milieubewust uitvoeren van werkzaamheden		
	Code:	Versie: 7	
	Datum: Juni 2023	Pagina: 26 van 38	



- Alle materiaal, gereedschap, enz. moet na gebruik netjes worden opgeborgen;
- Alle afval moet worden verwijderd in overeenstemming met de milieuwetgeving (Vlarema); De (sub)contractors moeten onmiddellijk alle onnodige of defecte uitrustingen, werktuigen, enz. verwijderen;
- Indien er materiaal niet onmiddellijk kan verwijderd worden, moet dit duidelijk aangegeven worden dat dit materiaal buiten gebruik is gesteld;
- Indien een werkzone niet in regel zou zijn met de beheervoorschriften, behoudt de onderneming zich het recht voor om de werkzaamheden stil te leggen zodat het opruimwerk kan worden uitgevoerd (welke niet aan de onderneming mogen worden gefactureerd), of om de zone op kosten van de (sub)contractors te laten opruimen;
- Na elke dagtaak zullen alle werkposten ordelijk en netjes verlaten worden. Indien de opdrachtgever dit niet als voldoende beschouwd behoud hij het recht om de werkpost te laten opruimen op kosten van de (sub)contractors.

5.3 Eten en drinken

- Eten en drinken is op de werkplek niet toegestaan;
- Voor hygiënische redenen wordt er steeds verwezen naar het bedrijfsrestaurant of indien de (sub)contractors een hygiënische werfkeet hebben (met de wettelijke modaliteiten om te koelen en op te warmen), dan is het verplicht om daar drank en maaltijden te nuttigen.

5.4 Persoonlijke beschermingsmiddelen (PBM)

- De (sub)contractors dienen na opmaak van de risicoanalyse (HIRA) alle vereiste PBM ter beschikking te stellen van hun werknemers, en moeten aan deze laatste een opleiding verschaffen omtrent de correcte wijze het gebruik en onderhoud ervan;
- Alle PBM moeten voldoen aan de Belgische en Europese wetgevingen;
- De PBM moeten aan bod komen bij de opstelling/controle van de risicoanalyse (HIRA) van de diverse werkposten; waar dit van toepassing is, moet het veiligheidsinformatieblad worden geraadpleegd voor richtlijnen omtrent specifieke persoonlijke beschermingsmiddelen die vereist zijn;
 - Persoonlijke beschermingsmiddelen:
 - De (sub)contractors zijn op de hoogte gesteld van de PBM-plicht op de site en het onderscheid tussen de rode en de groene zone. In het kader van de werkzaamheden kunnen ook aanvullende PBM verplicht zijn zoals aangegeven in de risicoanalyse. De (sub)contractors zijn verantwoordelijk voor zijn/haar PBM. De toegang tot de site wordt ontzegd worden als de (sub)contractors niet de juiste PBM dragen.
 - Binnen de rode zone worden ten minste volgende PBM gedragen:
 - Helm (verplicht **geel**) kleur voor alle externe partners/(sub)contractors)
 - Veiligheidsbril met beschermkapjes/overzetbril.
 - Gehoorbescherming (kappen, autoplastieken, gehoorbescherming op maat).
 - Werkkledij met fluorescerende striping (klasse 2 of gebruik van fluo hesje – ook klasse 2).
 - Lange werkbroek is verplicht;
 - Veiligheidsschoenen klasse S3;
 - Aanvullende PBM kunnen noodzakelijk zijn voor het uitvoeren van werkzaamheden. De (sub)contractors blijven hiervoor verantwoordelijk en dient dit ook geïdentificeerd te hebben in een risicoanalyse (HIRA).
 - Binnen de groene zone worden ten minste volgende PBM gedragen:
 - Er zijn geen PBM verplicht, maar indien de werkzaamheden binnen de groene zone worden uitgevoerd, dienen de PBM die vernoemd zijn in de risicoanalyse (HIRA) gedragen te worden (na goedkeuring door uw opdrachtgever).
- Ademhalingsbescherming:
 - Indien dit van toepassing is, dienen de (sub)contractors een schriftelijk plan inzake ademhalingsbescherming op te stellen en ter controle voor te leggen aan de opdrachtgever;

 inspiring ways of living	Voorschriften en algemene regels voor het veilig, gezond en milieubewust uitvoeren van werkzaamheden		 Safety is Key IT'S UP TO YOU & ME
	Code:	Versie: 7	
	Datum: Juni 2023	Pagina: 27 van 38	

- Een werknemer die mogelijk blootstaat aan gevaarlijke atmosferische omstandigheden of substanties waarvan de toegestane blootstellingslimiet overschreden is, dient de van toepassing zijnde ademhalingsbescherming te dragen;
- De (sub)contractors die onder het plan inzake ademhalingsbescherming vallen, dienen te allen tijde gladgeschoren te zijn (om een goede afdichting tussen het gelaat en het masker te waarborgen);
- Overdrukttest dient alsook te gebeuren alvorens het volgelaatsmasker te gebruiken.
- **Valbescherming:**
 - Vóór de aanvang van de werkzaamheden dienen de (sub)contractors de valrisico's te identificeren en te evalueren; zij dienen een plan voor elke specifieke taak op te stellen (inclusief een reddingsplan) en moeten dit ter controle en goedkeuring voorleggen aan de opdrachtgever;
 - De medewerkers moeten beschermd worden tegen het risico op een val, hetzij primair door leuning (collectieve beschermingsmiddelen), hetzij door persoonlijke valbeveiligingssystemen;
 - De persoonlijke valbeveiligingssystemen moeten zo ontworpen zijn dat zij voorkomen dat een werknemer kan vallen en het lagere niveau raakt. De risicoanalyse (HIRA) bepaalt vanaf welke hoogte valbeveiliging ingezet dient te worden;
 - Er moet gebruik worden gemaakt van positioneringsapparaten: deze worden zo bevestigd dat een vrije val voorkomen wordt en vermeden wordt dat een werknemer de omliggende structuren raakt;
 - De (sub)contractors dienen te zorgen voor een (naar behoren geïnformeerde) deskundige die de inspanningen om de voorschriften inzake valbescherming na te leven, superviseert.

5.5 Opslag chemische agentia/gasflessen



- Gasflessen worden steeds geborgd tegen vallen;
- Gasflessen dienen steeds opgeslagen te worden conform de geldende milieuwetgeving en op een goed geventileerde en overdekte locatie bijvoorbeeld: zuurstofflessen ten allen tijd gescheiden opslaan van andere gasflessen);
- Alle gevaarlijke vloeistoffen worden opgeslagen in een vloeistofdichte inkuiping of op een lekbak.

5.6 Werkzaamheden binnen ATEX-zones (ATEX-ontploffingsrisico's)

- Bij werkzaamheden binnen ATEX-zones zal de opdrachtgever de (sub)contractors informeren rond het niveau van ATEX-zonering en de te gebruiken EX-apparatuur;
Binnen de zonering wordt enkel gewerkt met EX-apparatuur en EX-werktuigen;
Werken in ATEX-zones vergt een speciale vergunning met een gedocumenteerd V&G-plan (werkplan en risicoanalyse) inclusief een goedkeuring van de dienst EHS en Plant Manager.

5.7 Elektrisch aangedreven gereedschappen

- Alle gereedschappen en apparatuur die door de (sub)contractors ter plaatse worden gebracht, zijn in goede staat, geïnspecteerd volgens de lokale wetgeving en richtlijnen van Etex;
- De (sub)contractors dienen alle gebruiks-, inspectie- en onderhoudsrichtlijnen van de fabrikant te volgen;
- Versleten of beschadigd gereedschap en materiaal moet onmiddellijk buiten gebruik worden gesteld en worden vervangen;
- Gereedschap mag niet aan het elektrisch snoer opgehesen of naar beneden gelaten worden;
- Gereedschap dat onderhevig is aan een periodieke keuring (EDTC) moet hiervoor een duidelijk zichtbare aanduiding van keuringsdatum hebben;
- Beschadigde of versleten snoeren moeten onmiddellijk buiten gebruik worden gesteld en worden vervangen;
- Door de fabrikant geïnstalleerde veiligheidssystemen (schermen, automatische uitschakeling, enz.) mogen niet worden verwijderd, omzeild, enz.;
- De (sub)contractors dienen alle nodige persoonlijke beschermingsmiddelen te dragen tijdens het gebruik van het gereedschap en/of materiaal;
- Elektrisch aangedreven gereedschap en materiaal dient geaard te zijn met behulp van een aardlekschakelaar;
- Perslucht mag niet worden gebruikt om vuil of andere stoffen van kleren of het lichaam te verwijderen;

 inspiring ways of living	Voorschriften en algemene regels voor het veilig, gezond en milieubewust uitvoeren van werkzaamheden		 Safety is Key IT'S UP TO YOU & ME
	Code:	Versie: 7	
	Datum: Juni 2023	Pagina: 28 van 38	

5.8 Lassen/slijpen/branden/snijden/...



- De (sub)contractors moeten alle lokale, regionale en nationale voorschriften in verband met deze werkzaamheden volgen;
- De (sub)contractors moeten alle lokale, regionale en nationale voorschriften in verband met het opslaan en manipuleren van cilinders met samengeperst gas in acht nemen;
- Alleen opgeleide en gekwalificeerde werknemers mogen las-, snij- en slijpwerkzaamheden uitvoeren;
- De (sub)contractors dienen alle nodige veiligheidsuitrustingen te voorzien, inclusief collectieve beschermingsmiddelen, persoonlijke beschermingsmiddelen, veiligheidsapparaten, karren, slangen, enz. (niet-exhaustieve opsomming).

5.9 Kettingen, stropen en hijskabels

- Alle beschadigde of defecte kettingen, stropen, hijskabels en andere hijsattributen met hun bijbehorende onderdelen moeten **onmiddellijk buiten dienst worden gesteld** en van de werf worden verwijderd;
- Aan alle kettingen, stropen en hijskabels moet een identificatielabel bevestigd zijn waarop het draagvermogen en de lastbegrenzing vermeld staan.
- Het draagvermogen van haken, koppelingssystemen, schalmen en andere hijsattributen moet minstens even groot zijn als dat van de ketting, de strop of de hijskabel waaraan ze worden gekoppeld;
- Voorlopige schalmen en/of koppelingssystemen mogen niet worden gebruikt;
- Alle kettingen, stropen, hijskabels, hijskabels en andere hijsattributen moeten worden onderhouden volgens de specificaties van de fabrikant;
- Alle kettingen, stropen, hijskabels, hijskabels en andere hijsattributen moeten vóór gebruik worden geïnspecteerd en bij enig zichtbaar mankement onmiddellijk buiten dienst gesteld:
 - Periodieke keuringen zijn gedocumenteerd en uitgevoerd door een bevoegd persoon;
- Hijsmaterialen zijn verplicht een periodieke-3-maandelijkse keuring (EDTC) te ondergaan en dit is via een identificatie (vb. kleur, datum, ...) te controleren door de opdrachtgever;

5.10 Werken met kraantoepassingen

- Een kraan moet steeds correct (volgens de technische vereisten) worden opgesteld en bediend;
- Risicovolle zones zoals bv. rond de stempels moeten steeds worden afgeschermd;
- Het gebruik van takels is vereist;
- De (sub)contractors dienen in overleg met de opdrachtgever ook rekening te houden met andere externe risico's zoals bv. omgevingsverkeer – in de risicoanalyse verplicht op te nemen;
- De (sub)contractors dienen tijdig een hijsplan op te stellen en in te dienen voor alle te voorziene hijsoperaties;
- In dit hijsplan staan ten minste een tekening van de opstelling van de kraan, het type van de kraan en de gebruikte materialen (aanslagmateriaal, kettingen...). Dit document dient altijd aantoonbaar en op eenvoudig verzoek ter beschikking gesteld te worden;
- Voor alle hijsoperaties die meer dan 80 procent van de kraancapaciteit vereisen, moet een apart hijsplan worden opgesteld en ingediend;
- Voor alle complexe hijsoperaties, bv. 2 kranen die simultaan werken, dient een apart hijsplan opgesteld te worden. Dit plan houdt rekening met alle omgevingsfactoren in de directe nabijheid en andere naburige werkzaamheden en/of activiteiten;
- Al het materiaal en alle takeluitrustingen moeten worden gebruikt en onderhouden conform de specificaties en de capaciteit die de fabrikant opgeeft;
- Een bevoegd persoon (deskundige) moet de kranen en takels aan dagelijkse inspecties onderwerpen die hij schriftelijk documenteert. Er wordt een her-inspectie uitgevoerd wanneer een kraan wordt verplaatst en wanneer er zich wijzigingen voordoen in de omstandigheden, de waarborg en/of de processen;
- Op het takelmateriaal moet steeds een identificatielabel aangebracht zijn waarop het nominaal vermogen, de grootte, de klasse en de fabrikant vermeld staan;
- (sub)Contractors die op een afstand van minder dan 6 meter van een elektriciteitsleiding aan het werk zijn (ernaast of eronder), moeten een werkplan indienen;
- Alle doorrijhoogten en -breedten moeten duidelijk worden uitgehangen en de nodige afstand moet worden bewaard;

 inspiring ways of living	Voorschriften en algemene regels voor het veilig, gezond en milieubewust uitvoeren van werkzaamheden		 Safety is Key IT'S UP TO YOU & ME
	Code:	Versie: 7	
	Datum: Juni 2023	Pagina: 29 van 38	

- Voor stut- en steunwerkzaamheden kan een schriftelijk plan worden gevraagd, afhankelijk van de omstandigheden, de zone, enz.;
- Vooraleer de werkzaamheden te starten zullen de (sub)contractors een risicoanalyse (HIRA) en LMRA opmaken en deze met alle werknemers communiceren;
- Werken in de nabijheid van rolbruggen en/of kranen:
 - Het is verboden om onder een hangende last te wandelen.
 - Het werkgebied (inclusief de draairadius van de kraan) dient duidelijk afgespannen te zijn. Medewerkers/andere contractors die in de nabijheid van de werken komen worden aangesproken dat ze de werkzone niet mogen betreden.



5.11 Graaf-, sleuf- en schraagwerkzaamheden

ER MOGEN GEEN ENKELE VORM VAN GRAAF-, SLEUF- en SCHRAAGWERKZAAMHEDEN UITGEVOERD WORDEN BINNEN EN ROND DE SITE VAN ETERNIT NV. DOOR DE MOGELIJKE ASBESTVERVUILING, TENZIJ MET VOORAFGAANDE SCHRIFTELIJKE GOEDKEURING VAN ETERNIT NV. (ACM-dienst)

- Alle (sub)contractors die graaf- en sleufwerkzaamheden uitvoeren, dienen vóór de aanvang van de werkzaamheden en/of deelwerkzaamheden contact op te nemen met hun opdrachtgever;
- Het opmaken van een LMRA is verplicht maar tevens zullen de (sub)contractors voor aanvang van de werken een extra goedkeuring vragen aan hun opdrachtgever om ook de extra risico's van asbest te hebben gemonitord;
- (sub)Contractors die graaf- en sleufwerkzaamheden uitvoeren, dienen op de bouwplaats te beschikken over een (naar behoren geïnformeerde) deskundige die de activiteiten superviseert, de werkzaamheden leidt en de zone inspecteert, zoals vereist is;
- Elke werknemer van een (sub)contractor die graaf- en sleufwerkzaamheden uitvoert, moet beschikken over een geldig attest 'eenvoudige handeling' en niet enkel de persoon die superviseert;
- De (sub)contractors moeten overeenkomstig de toepasselijke wetgeving aangifte doen van de werken bij het FOD WASO, uiterlijk 14 dagen op voor de aanvang van de werken – te bespreken met uw opdrachtgever;
- Voor graafwerkzaamheden moeten passende beschermingssystemen voorzien worden (zoals beschoeiingen, schragen of schoren);
- Een veilig gepositioneerde ladder of andere middelen om in of uit de bouwput/sleuf te komen moet op de werkpost beschikbaar zijn;
- De atmosfeer in de uitgravingen en sleuven moet worden gemonitord op basis van een risicoanalyse;
- Bij alle graaf- en sleufwerken moeten er luchtmetingen geplaatst worden.
- Al het uitgegraven materiaal moet op minstens 1 meter van de rand van de uitgraving worden geplaatst;
- Er moeten looppaden worden aangeduid en deze moeten het gewicht van de verwachte lading kunnen dragen;
- De (sub)contractors moeten een verkeersplan uitwerken en opstellen (en instaan voor de coördinatie met de lokale overheden en opdrachtgever) voor alle graafwerkzaamheden die in de buurt van wegen plaatsvinden;
- Alle graafzones moeten worden beveiligd zodat onbevoegden (zowel voetgangers als voertuigen) er geen toegang toe hebben. Er moet worden gezorgd voor bewegwijzering en afsluitingen.

5.12 Grondwerkzaamheden

- Werken worden preventief opgestart als asbestwerkzaamheden, tenzij uit voorafgaande analyse (bodemstaal) blijkt dat de zone asbestvrij is.
- En een melding aan het FOD WASO, 14 dagen op voorhand van de werken. Ze moeten deze aanvraag ook kunnen voorleggen;
- Het geldig attest dient altijd aantoonbaar te zijn en op eenvoudig verzoek ter beschikking gesteld te worden;
- Een geldige KLIP-aanvraag dient tijdig voorafgaand aan de werken te zijn verkregen, waarbij deze niet ouder mag zijn dan 6 maanden.

	Voorschriften en algemene regels voor het veilig, gezond en milieubewust uitvoeren van werkzaamheden		
	Code:	Versie: 7	
	Datum: Juni 2023	Pagina: 30 van 38	

6. KWALITEITS- EN MILIEUVOORWAARDEN

6.1 Algemene voorwaarden

- De (sub)contractors zijn verantwoordelijk voor de naleving van alle wettelijke en door de onderneming opgelegde milieuvoorwaarden;
- De (sub)contractors dienen alle lekken, emissies of andere incidenten die een impact kunnen hebben op het milieu, onmiddellijk te melden aan de opdrachtgever en zijn EHS-afdeling;
- De (sub)contractors mogen niet raken aan inheemse planten, veldbloemen, artefacten, menselijke resten, fossielen, enz. conform de wetten aangaande de instandhouding van het historisch erfgoed;
- De opdrachtgever verwijst hierbij naar het handboek biodiversiteit dat te verkrijgen is bij de milieupert;
- De (sub)contractors mogen in het wild levende dieren (zowel op het land als in het water) die zich op of naast de bedrijfsterreinen van de ondernemingen bevinden, niet opjagen, vangen, voeren of schaden;
- De (sub)contractors mogen (door de lokale, regionale en nationale regelgeving) beschermde soorten en hun habitat, evenmin als trekvogels en hun nesten, niet opjagen, vangen, voeren of schaden.

6.2 Preventie van lekken



- De (sub)contractors nemen alle nodige maatregelen om bodemverontreiniging te voorkomen, door het implementeren van passende maatregelen (opvangsystemen, opleiding, absorptiemateriaal, enz.);
- Alle opslagcontainers moeten lekvrij zijn en moeten in goede staat worden gehouden;
- De (sub)contractors dienen alle bodemvervuilingen (lekken en emissies) die ontstaan tijdens de werkzaamheden onmiddellijk te melden aan het EHS-departement van de onderneming, en moeten onmiddellijk maatregelen treffen om de emissie/het lek te stoppen en onder controle te krijgen;
- Wanneer de toestand dit vereist, moeten de contractors alle nodige door de regelgeving voorgeschreven kennisgevingen doen.

6.3 Water

- Lozingen van bedrijfsafvalwater mogen slechts gebeuren met toestemming van de onderneming;
- Het lozen van afvalwater in het oppervlaktewater of op de bodem is niet toegelaten;
- Wanneer zich een niet-toegestane lozing voordoet, dienen de (sub)contractors de EHS-coördinator en het management van de onderneming onmiddellijk op de hoogte te brengen en dient hij alle nodige maatregelen te nemen om milieuschade te beperken.

6.4 Afval

- De (sub)contractors staan zelf in voor de afvoer van door hem geproduceerde afvalstoffen volgens de vigerende milieuwetgeving (Vlarema), tenzij anders bepaald in het contract;
- De (sub)contractors moeten aan de onderneming de nodige verwerkingsattesten bezorgen;
- De permanente opslag en verwerking van afvalstoffen wordt niet toegelaten;
- Al het afvalmateriaal moet naar behoren worden opgeslagen en beveiligd zolang het zich op de werklocatie bevindt;
- Alle recipiënten moeten naar behoren worden geëtiketteerd en hun inhoud moet hierop vermeld staan;
- De (sub)contractors dienen ter goedkeuring bij zijn offerte en voorafgaand aan de werken een afvalbeheersplan in;
- De (sub)contractors dienen in te staan voor het correct sorteren van het afval afkomstig van de opdracht en/of door de aanwezigheid van eigen medewerkers op de site;
- Afvalcontainers of vuilbakken van Eternit NV. blijven gereserveerd voor de eigen werknemers;
- De (sub)contractors die instaan voor de afvoer van afval dienen dit te laten verlopen conform de regelgeving:
 - Opmaak van identificatieformulieren en deze tijdig overmaken aan de interne milieudienst
 - Aanleveren van attesten van verwerking aan de interne contactpersoon en de interne milieudienst
 - Het op vraag aanleveren van een jaarlijks overzicht van de afgevoerde afvalstromen voor de opmaak van een integraal milieujaarverslag (IMJV).

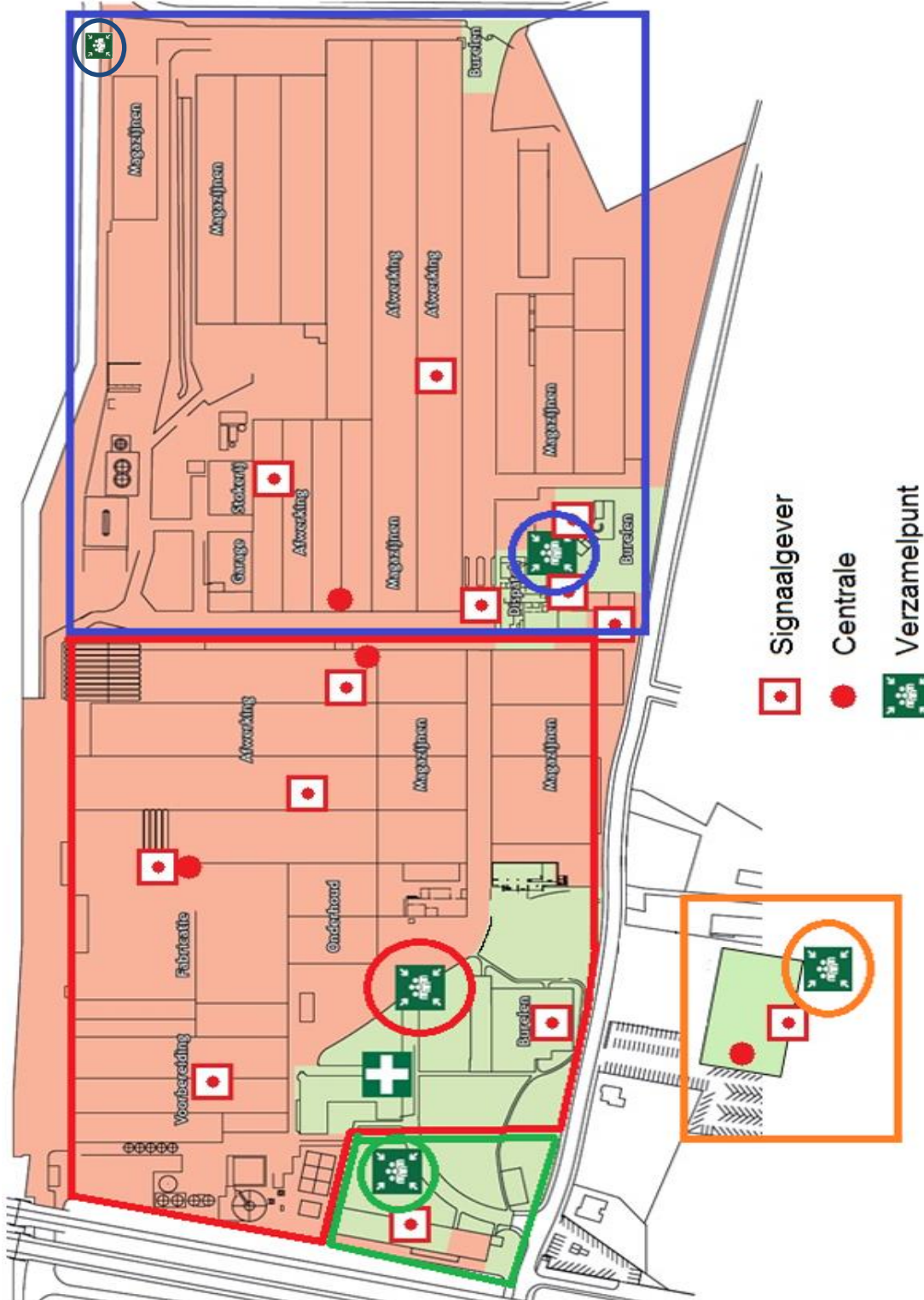
 inspiring ways of living	Voorschriften en algemene regels voor het veilig, gezond en milieubewust uitvoeren van werkzaamheden		 Safety is Key IT'S UP TO YOU & ME
	Code:	Versie: 7	
	Datum: Juni 2023	Pagina: 31 van 38	

6.5 Gevaarlijke stoffen

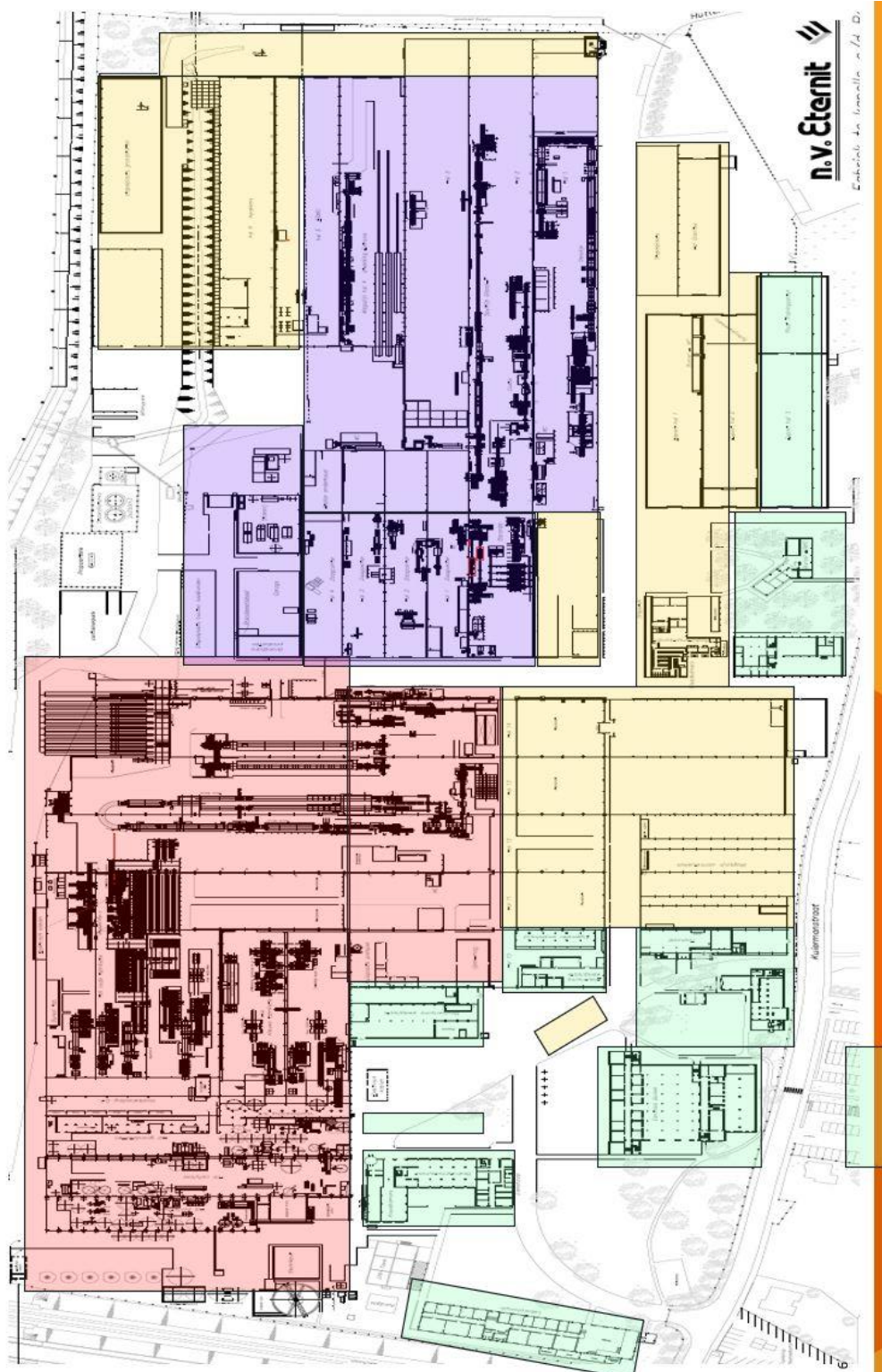
- De (sub)contractors moeten een lijst van de te gebruiken gevaarlijke stoffen opstellen en indienen vóór hij op de werf aan de slag gaat;
- Het gebruik van eender welke gevaarlijke stof op het bedrijfsterrein van de onderneming is enkel toegestaan na positief advies van de EHS-coördinator;
- De (sub)contractors dienen voor alle gevaarlijke stoffen die hij ter plaatse brengt, over het meest actuele veiligheidsinformatieblad (VIB) te beschikken en moet dit ter beschikking houden;
- De (sub)contractors dienen ervoor te zorgen dat alle etiketteringsvoorschriften (conform de regelgeving) worden nageleefd;
- De (sub)contractors dienen alle werknemers een opleiding te verschaffen over de gevaarlijke stoffen die worden gebruikt/verwerkt en deze op vraag kunnen voorleggen aan de opdrachtgever;
- Bij het opslaan en gebruik van gevaarlijke chemische stoffen dienen alle voorschriften in acht te worden genomen die op het veiligheidsinformatieblad vermeld staan;
- De (sub)contractors staan zelf in voor de afvoer van de door hem geproduceerde gevaarlijke afvalstoffen volgens de vigerende milieuwetgeving (Vlarema), tenzij anders bepaald in het contract.

BIJLAGEN

BIJLAGE 1: RODE-GROENE ZONE



BIJLAGE 2: CONTACTPERSONEN EN PLATTEGROND ETERNIT NV



LEGENDE:

- Kantoren, labo, refter en onderhoud
- Supply chain en logistiek
- Zaagmachines en afwerkingslijnen
- Voorbereiding en fabricatie

Code:

Versie: 7

Datum: Juni 2023

Pagina: 34 van 38

BIJLAGE 3: VERGUNNINGEN

etex inspiring ways of living **VERGUNNINGENBLAD ETERNIT NV_KOB** **Safety is Key** IT'S UP TO YOU & ME

OPMAAK EN GOEDKEURING VERGUNNING - VOOR AANVANG VAN DE WERKZAAMHEDEN

Projectleider: _____

Plaats van de werken (gebouw, verdieping, werkplek, ...): _____

Benaming AMP (Machtw. Apparatuur & Proce): _____

Beschrijving werkopdracht: _____

VEILIGWERKVERGUNNING
ENKEL VAN TOEPASSING VOOR WERKZAAMHEDEN MET CONTRACTOR(S)

Te gebruiken machines - toestellen - gereedschappen - Info over periodiek onderhoud, veiligheid, aantoonbaar aan opdrachtgever

Zijn onderstaande documenten aanwezig voor de start van de werkzaamheden

Technische (HIRA) _____

Keur-/ van gegevens opvolgingstrookje van de machine(s) _____

DAGELIJKE VRIJGAVE (voor de start!) -> Elke maandagmorgen nieuwe werkvergunning

Selvoorschrift (per datum werkzaamheden)

DATUM werkzaamheden -> _____

Zonaanswoordelijke _____

Contractor/Uitvoerder _____

DAGELIJKE OPVOLGING (tijdens de werken!)

BEVESTIGING VAN "BEÏNDIGING VAN DE WERKZAAMHEDEN" + VRIJGAVE VAN DE WERFZONE

Projectleider _____ Projectopvolger _____ Zonaanswoordelijke _____ Contractor/Uitvoerder _____

VERPLICHT BASIS-PBM'S BINNEN RODE ZONE

Beschermde werkkleding Retro reflecterende kleding Veiligheidschoenen S3

Veiligheidshelm Veiligheidsbril Gehoorbescherming

I LMRA DAGELIJKE INVULLEN!

AANVULLENDE PBM'S

LIJCHAMSCHERMING VALBESCHERMING OOGSCHERMING

ADEMSCHERMING HANDBESCHERMING ANDERE

VERGUNNING BESLOTEN RUIMTE

VOOR DE START VAN DE WERKEN

Specificatie reddingsplan in geval van nood (reddingsplan in geval van nood opgesteld & beschikbaar met alle betrokkenen)

VRIJGAFEMETING uitvoeren

LOTOTO-procedure te uitvoeren

Tijdens de uitvoering van de werken

Mangawacht (intern opgeleid persoon) aanwezig

Verligheidswacht (via externe partner)

Opvolgelingen

verlenen (natuurlijk of kunstmatig) en of koolen

Communicatiemiddel aanwezig (vermeld welk middel in elk "opmerkingen")

Verlichting (veiligheidsplan) aanwezig

Beschikte apparatuur n.a.v. de aanwijzing risico's (explosie- en vonkrisico, ...)

Afzigen van bv. bodempomp, gazon n.a.v. werken met producten, ...

NA BEÏNDIGING VAN DE WERKEN

Hebben alle medewerkers en andere betrokkenen de "Besloten Ruimte" vrijgemaakt?

Toegang tot de "Besloten Ruimte" blokkeert?

Detectoren terugplaatsen op vaste plaats in de ladder

Metingen door een bevoegd persoon*

Zuurstof (O2) (tabel 20.91 en 22)	Datum	Uur	Waarde	Datum	Uur	Waarde	Datum	Uur	Waarde
CO + SO ppm	/ /	:	/ /	:	/ /	:	/ /	:	/ /
H2S + S ppm	/ /	:	/ /	:	/ /	:	/ /	:	/ /
MLL x 10%	/ /	:	/ /	:	/ /	:	/ /	:	/ /

* Bij meerdere metingen gebruik document X

In te stellen door verzorger "Besloten Ruimte" _____

Mangawacht (intern opgeleid persoon) _____

BETREDERS

Naam en voornaam betreders	Datum	Uur in	Uur uit	Handtekening

WARMWERK- & VUURVERGUNNING

Snijbranden Lassen Stijpen Krimpen en vertijmen Solderen

Dakwerken Andere: _____

Te nemen voorzorgsmaatregelen voor aanvang van de werken

Item	Actie	Vereist	Uitgev.
Werkpost	Bepaling van de gevaarzone en afscherming van de werkpost (min. straal van 10 m)	<input type="checkbox"/>	<input type="checkbox"/>
	Verwijderen van alle brandbare materialen (gassen vloeistoffen, vaste stoffen)	<input type="checkbox"/>	<input type="checkbox"/>
	Brandbare materialen bedekken met een onbrandbaar dekzeil of metalen afscherming	<input type="checkbox"/>	<input type="checkbox"/>
	Spelen en reinigen van buizen, reservoirs, installaties	<input type="checkbox"/>	<input type="checkbox"/>
Beschikbare blusmiddelen	CO2	<input type="checkbox"/>	<input type="checkbox"/>
	Poeder	<input type="checkbox"/>	<input type="checkbox"/>
Beveiligingsystemen	Schuim	<input type="checkbox"/>	<input type="checkbox"/>
	Brandslanghaspel (Water)	<input type="checkbox"/>	<input type="checkbox"/>

Indien het brandalarm buiten bedrijf gesteld wordt, verplicht de brandweer te informeren! Alternatieve maatregelen dien gespecificeerd.

Te nemen voorzorgsmaatregelen tijdens de werken

Item	Actie	Vereist	Uitgev.
Brandwacht (ATEX)	Continue bewaking van de gevaarzone, ook tijdens de pauzes/werkonderbrekingen	<input type="checkbox"/>	<input type="checkbox"/>
Pauze - werkonderbreking	De uitvoerder van de werken dient het gebruikte materiaal in veilige toestand te brengen (bv. afsluiten van de gastoevoer, uitschakelen van elektrische gereedschappen, ...)	<input type="checkbox"/>	<input type="checkbox"/>

Te nemen voorzorgsmaatregelen na einde werken

Item	Actie	Vereist	Uitgev.
Werkpost	Verwijderen van alle gebruikte materialen, afdekkingen, afsluitingen, ... uit de werkzone	<input type="checkbox"/>	<input type="checkbox"/>
Beveiligingsystemen	Heractiveren van de branddetectiesystemen en/of alarmsystemen	<input type="checkbox"/>	<input type="checkbox"/>
	Verwittigen van de brandweer	<input type="checkbox"/>	<input type="checkbox"/>
Toezicht op de werkpost	Eerste half uur na het beëindigen der werken (brandlustoestellen blijven ter plaatse!)	<input type="checkbox"/>	<input type="checkbox"/>
	Inspectierondes elk half uur en tot vier uur na de werken (brandlustoestellen blijven ter plaatse!)	<input type="checkbox"/>	<input type="checkbox"/>

Naam en voornaam _____ Handtekening _____

Toezichter _____

VERGUNNING WERKEN OP HOOGTE

Ladder Mobile steiger (stelling) Vaste steiger (stelling) Hoogwerker Schaarlift

Trapladder Bordestladder Andere: _____

HET IS VERBODEN!

- Onbeschermde werken op een vloer, bordes of dak met openingen of onafgeschermd randen;
- Klimmen op iets daar of niet voor bestemd is;
- Ergens over lopen waar je niet zeker van bent dat dit voldoende draagkracht heeft;
- Een onveilige steiger (stelling) of niet verankerde ladder te gebruiken;
- De levenslijn van je valharnas niet vast te verankeren

CHECKLIST

Item	Ja	Nee	N.v.t.
Is er een risicoanalyse (HIRA) opgesteld van de te uitvoeren werkzaamheden in de nabijheid van de rolbrug (beweging van de rolbrug, open stroombanen, ...)?	<input type="checkbox"/>	<input type="checkbox"/>	<input type="checkbox"/>
Juiste keuze van het te gebruiken toestel (hoogwerker, ladder, rolsteiger, vaste steiger, ...)?	<input type="checkbox"/>	<input type="checkbox"/>	<input type="checkbox"/>
Heeft de gebruiker de nodige kwalificaties om te mogen werken met het te gebruiken toestel?	<input type="checkbox"/>	<input type="checkbox"/>	<input type="checkbox"/>
Alle te gebruiken toestellen zijn periodiek nagezien, gekeurd, periodiek onderhouden, ...?	<input type="checkbox"/>	<input type="checkbox"/>	<input type="checkbox"/>
Is de werkzone voldoende veilig afgehekeld?	<input type="checkbox"/>	<input type="checkbox"/>	<input type="checkbox"/>
Is er een rolbruginteractie van toepassing en is iedereen hiervan verwittigd?	<input type="checkbox"/>	<input type="checkbox"/>	<input type="checkbox"/>
Indien buitenwerkzaamheden - zijn de weersomstandigheden in orde?	<input type="checkbox"/>	<input type="checkbox"/>	<input type="checkbox"/>
Andere: _____	<input type="checkbox"/>	<input type="checkbox"/>	<input type="checkbox"/>

NOODPROCEDURE Indien u ertgen "HEE" op moet antwoorden -> **WERKEN NIET OPSTARTEN**

Communicatie Telefoon/GSM Walkie Talkie Face to Face Andere: _____

Reddingmiddelen Schaarlift Verrijker Hefftruck Touwen Andere: _____

LOTOTO-VERGUNNING - Deel 1

LOTOTO verantwoordelijke: _____

10 LOTOTO-stappen + CONTROLE persoonlijke sloten

Stappen	Verplicht	Uitgev.	Opmerkingen
1. Voorbereiden (Overleg tussen alle betrokkenen die verantwoordelijk zijn en de uitvoerders)	<input checked="" type="checkbox"/>	<input type="checkbox"/>	
2. Informeren (informatie te geven aan alle medewerkers die zich in de zone kunnen begeven + VERBOD om de zone te betreden door onbevoegden)	<input checked="" type="checkbox"/>	<input type="checkbox"/>	
3. Uitschakelen (installatie uitschakelen uit de normaal werkende automatische modus)	<input checked="" type="checkbox"/>	<input type="checkbox"/>	
4. Isolatie (specifieke energie-isolerende uitvoering (volgens de MAP specifieke instructies)	<input checked="" type="checkbox"/>	<input type="checkbox"/>	
5. SLOTEN plaatsen (Plaats alle gelabelde sloten op de energie-isolerende machines, toestellen, apparaten, afschermingen, ...)	<input checked="" type="checkbox"/>	<input type="checkbox"/>	
6. Energie-vrije toestand (Controleer - liefst dubbel - en zeer NAUWKEURIG de energie-vrije toestand)	<input checked="" type="checkbox"/>	<input type="checkbox"/>	
7. TRY-OUT testen (Probeer de installatie opnieuw te starten)	<input checked="" type="checkbox"/>	<input type="checkbox"/>	
8. PERSOONLIJKE SLOTEN PLAATSEN (heeft IEDEREEN zijn persoonlijk slot geplaatst?)	<input checked="" type="checkbox"/>	<input type="checkbox"/>	
9. Taak en/of activiteit uitvoeren (De vooropgestelde taak/activiteit uitvoeren zoals gepland)	<input checked="" type="checkbox"/>	<input type="checkbox"/>	
10. Inspecteren (Na controle door alle betrokkenen de installatie terug in dienst nemen)	<input checked="" type="checkbox"/>	<input type="checkbox"/>	

LOTOTO-VERGUNNING - Deel 2

Vergrendeling - plaatsen van een slot - IS NIET MOGELIJK!

Actie	Verplicht	Uitgev.	Opmerkingen
Zekeringen verwijderen	<input type="checkbox"/>	<input type="checkbox"/>	
Blokken of bedienen van een schakelaar (opmerking toevoegen a.u.b.)	<input type="checkbox"/>	<input type="checkbox"/>	
Openen van een tweede ontkoppeling/inrichting (via gespecialiseerde collega's)	<input type="checkbox"/>	<input type="checkbox"/>	
Verwijderen van een klep/hendel	<input type="checkbox"/>	<input type="checkbox"/>	
Vergrendelen van de ruimte	<input type="checkbox"/>	<input type="checkbox"/>	

Taken aan draaiende machines en/of schaar Tafels

Actie	Verplicht	Uitgev.	Opmerkingen
Verplicht PMT of EHS contacteren	<input checked="" type="checkbox"/>	<input type="checkbox"/>	
Extra maatregel(en)/beveiliging(en):	<input checked="" type="checkbox"/>	<input type="checkbox"/>	

BIJLAGE 4: LMRA (LAST MINUTE RISK ANALYSE)

Instructie: LMRA Operations

Je gaat een taak uitvoeren die ...

- ... een niet-standaard taak is (taak zonder werkinstructie/HIRA, complex, gewijzigd, uitzonderlijke of onvoorzien omstandigheden...)
- ... een gewijzigde standaard taak

... vul dan steeds een LMRA in voor je met de taak start!

Het proces:

1. **Niet voor** aan de taak begonnen wordt, vult de uitvoerende samen met de verantwoordelijke (supervisor, teamleader,...) de LMRA in.
2. **Ala** het uitvoeren van de taak wordt de LMRA aan de verantwoordelijke bezorgd die deze klasseert.

Ga je...

- Werken op hoogte (Ladder, stelling,...)
- Betreden van een besloten ruimte
- LoToTo met meer dan twee sloten toepassen
- Warmwerk uitvoeren (lassen, slijpen,...)
- Werken met contractor(s)

Heb je een **VERGUNNING** nodig!

... OOK bij het gebruik van een vergunning vul je steeds een LMRA in voor je met de taak start!

In geval van twijfel: STOP en contacteer jouw teamleader

Versie: 3 14/06/2023 1

Zodra je 'nee' geantwoord hebt, stop je en neem je actie. Breng dan ook meteen jouw leidinggevende op de hoogte.

LMRA		Datum:					
Taak:		JA	NEE	NVT	Acties na LMRA	JA	NEE
1	Evaluatie voor aanvang van de taak						
1	Is het uit te voeren werk duidelijk? (wat en hoe?)						
2	Is LoToTo correct toegepast? (elektriciteit, stoom, perslucht, ...) (meer dan 2 persoonlijke sloten of contractor(s) = vergunning!)						
3	Warmwerk (slijpbranden, lassen, slijpen,...) -> vuurverwarming ingevuld?						
4	Gebruik ik de juiste werkmiddelen en zijn ze in goede staat?						
5	Is alle mogelijk contact met draaiende en bewegende onderdelen voorkomen?						
6	Hebben we maatregelen genomen om valpartijen, uitgliden of misstappen te voorkomen?						
7	Hebben we maatregelen genomen om te vermijden dat voorwerpen vallen?						
8	Hebben we alle maatregelen genomen om verspilling van product te vermijden of op te vangen?						
9	Is de werkplek goed opgeruimd en netjes?						
10	Besloten ruimte -> vergunning ingevuld?						
11	Werken op hoogte (hoogwerker, stelling, schaarlift,...) -> vergunning ingevuld?						
12	Ben je voldoende opgeleid om deze taak veilig uit te voeren?						
13	Hebben we maatregelen genomen om interacties met andere werken te vermijden?						
14	Draag ik de nodige en juiste PBM's?						
15	Weten we waar de brandblusvers, oogwaspflesjes, nooddouches, brandalarmeren en vluchtwegen zich bevinden?						
16	Restrikties opgelost/verwijderd? Genomen maatregelen?						
17	Werken met chemische producten? Is de VIK/SDS ter beschikking?						
18	Evaluatie na het uitvoeren van de taak						
1	Waren de genomen maatregelen voldoende om het werk veilig uit te kunnen voeren?						
2	Heb je het werk zonder incidenten kunnen uitvoeren?						
3	Is de werkplek goed opgeruimd en netjes achtergelaten?						

Naam uitvoerder 1: Naam uitvoerder 2: Naam uitvoerder 3: Naam uitvoerder 4: Naam uitvoerder 5:

Alle aanwezige uitvoerders dienen de LMRA te handtekenen!

En dan nu... een SAFESTART? Ja Nee

En dan nu... een SAFESTART? Ja Nee

En dan nu... een SAFESTART? Ja Nee

En dan nu... een SAFESTART? Ja Nee

En dan nu... een SAFESTART? Ja Nee

Versie: 3 14/06/2023 2

BIJLAGE 5: INCIDENTENMELDINGSFORMULIER

INCIDENTENMELDINGSFORMULIER

Eternit NV, zet volledig in op het voorkomen van ongevallen en andere schade. Daarom is de contractor verplicht voor elk incident dat zich voordoet tijdens de werkzaamheden hiervoor een incidentmelding uit te voeren en deze ONMIDDELIJK te communiceren aan zijn/haar opdrachtgever.

Naam contractor: _____

Opsteller incidentenmeldingsformulier: _____

Gsm-opsteller incidentenmeldingsformulier: _____

Contactpersoon Eternit NV: _____

ALGEMENE INFORMATIE OVER HET GEBEURDE INCIDENT

Datum van het gebeurde incident: _____

Uur van het gebeurde incident: _____

Datum van de melding van het gebeurde incident: _____

Plaats van het gebeurde incident: _____

(Nauwkeurige plaatsbeschrijving met foto's)

Type: Bijna ongeval Milieu incident Ongeval

Zonder materiële schade Met materiële schade -> foto's toe te voegen!

Extern effect Intern effect

Eerste hulp (EHBO) Arbeidsongeval met letsel(s)

Plaats van het letsel(s): _____

Industrieel ongeval

BETROKKENEN

Slachtoffer: _____

Getuige(n): _____

Verantwoordelijke: _____

INCIDENTENMELDINGSFORMULIER

VERSLAG VAN HET GEBUREN

Uitgebreide beschrijving van het incident met voldoende details: hoe is het letsel ontstaan, de oorzaak, welke feiten hebben zich voorgedaan, in welke volgorde, wie waren erbij betrokken, ...

Beschrijving van verwondingen, materiële schade, milieu-impact, ...

Wat is volgens u de belangrijkste oorzaak van het incident? Geef afwijkende handelingen (niet logische handelingen)/omstandigheden/...

Welke corrigerende maatregelen werden onmiddellijk genomen? Welke preventieve maatregelen zullen worden genomen (voor toekomstig gebruik)?

GERUUKTE MATERIELEN/ GEREEDSCHAPPEN/ TOESTELLEN




Machines, toestellen, elektrisch aangedreven handgereedschappen, ... - geef zoveel mogelijk relevante informatie

Andere arbeidsmiddelen: kraan, heftruck, ... - geef zoveel mogelijk relevante informatie

Hijsmateriaal: type (Ketting/strop/haak/...) - geef zoveel mogelijk relevante informatie

Andere: _____

BIJLAGE 6: SAFESTART

  	
Naam contractor: _____ Opsteller SafeStart: _____ Gsm-opsteller SafeStart: _____ Contactpersoon Eternit NV: _____ Afdeling Eternit NV: _____ Datum: _____ Uur: _____	
Categorie	<input type="checkbox"/> Veiligheid / Gezondheid <input type="checkbox"/> Milieu <input type="checkbox"/> Materiële schade
Gemoedstoestand	<input type="checkbox"/> Gehaast <input type="checkbox"/> Frustratie <input type="checkbox"/> Vermoeidheid <input type="checkbox"/> Zelfoverschatting
Fouten	<input type="checkbox"/> Ogen niet op de taak <input type="checkbox"/> Gedachten niet bij de taak <input type="checkbox"/> Risicozone <input type="checkbox"/> Evenwicht / houvast / grip
Kritieke foutreductietechniek	<input type="checkbox"/> Zelf trigger op staat <input type="checkbox"/> Analyseer close calls <input type="checkbox"/> Kijk bij anderen voor patronen <input type="checkbox"/> Werken aan gewoontes
Omschrijving van de gebeurtenis Indien u foto's of filmpjes wilt toevoegen stuur deze dan rechtstreeks naar het mailadres van uw opdrachtgever	

BIJLAGE 7: INRIJVERGUNNING VOERTUIGEN

PARKKEERVERGUNNING

Beste bestuurder,
Op onze site houden we ons aan de maximum snelheid van **15 km/u**.
Parkeer je voertuig aan de kant en laat drukke doorgangen, wandelwegen en laad/los zones vrij.
Gebruik correcte **PBM's** bij het verlaten van het voertuig:




Gelieve dit document zichtbaar achter de voorruit van het voertuig te plaatsen.
 Contactgegevens bestuurder raadpleegbaar bij security: 015/71.012 of sec.kob@etexgroup.com
 Deze kaart is eigendom van Etex KOB.

BIJLAGE 8: WERFINFORMATIE

  	
VERBODEN TOEGANG VOOR ONBEVOEGDEN	
Werfinformatie / Site information	
Werf van (Site From) / / 20	Tot (Till) / / 20
Naam Contractor (Name contractor)	04
Naam & Gsm contactpersoon contractor (Name & GSM contractor)	04
Naam & Gsm contactpersoon Eternit NV.	04
Belangrijke telefoonnummers / Important phone numbers	
Hulpdiensten/brandweer (Emergency services)	112
Intern preventiediviseur (Internal prevention expert)	015/71.71.16
Receptie Eternit NV. (Reception Eternit NV)	015/71.71.71
Intern milieu-expert (Internal environment expert)	015/71.71.47



BIJLAGE 9: VERBODEN DE WERF TE BETREDEN




VERBODEN DE WERF TE BETREDEN !





	Voorschriften en algemene regels voor het veilig, gezond en milieubewust uitvoeren van werkzaamheden		
	Code:	Versie: 7	
	Datum: Juni 2023	Pagina: 37 van 38	

BIJLAGE 10: VERKLARING VAN UITVOERING

VERKLARING VAN UITVOERING

VEILIGHEIDSHANDBOEK VOOR CONTRACTORS

“Voorschriften en algemene regels voor het veilig, gezond en milieubewust uitvoeren van werkzaamheden door contractors”

**GELIEVE DIT DOCUMENT INGEVULD EN ONDERTEKEND TERUG TE BEZORGEN AAN UW
ETERNIT NV. OPDRACHTGEVER VOOR / / 20.....**

Ondertekende contractor

Bedrijfsnaam:

Naam en voornaam:

Hoedanigheid:

Verklaart het “Veiligheidshandboek voor contractors” van Eternit NV. ontvangen te hebben en bevestigd dat hij alle voorwaarden zoals omschreven in dit document van toepassing zijnde bij Eternit NV. heeft gelezen, begrepen en “de voorschriften en algemene regels voor het veilig, gezond en milieubewust uitvoeren van werkzaamheden door contractors” ook zo zal uitvoeren.

Ondergetekende verbindt zich tevens ertoe zijn/haar verplichtingen betreffende de Wet Welzijn op het Werk en alle andere regelgeving m.b.t. tot veiligheid, gezondheid en milieubewustheid strikt na te leven en zal de nodige initiatieven nemen om al zijn medewerkers ertoe aan te zetten binnen deze wetgevingen te handelen.

Ook zal ondergetekende ervoor zorgen dat alle subcontractors die voor zijn/haar rekening werkzaamheden uitvoeren binnen Eternit NV. op de hoogte gesteld zijn van het “Veiligheidshandboek voor contractors” en ook betreffende de Wet Welzijn op het Werk, de Codex en alle andere regelgeving m.b.t. tot veiligheid, gezondheid en milieubewustheid strikt na te leven en zal de nodige initiatieven nemen om al de medewerkers van de subcontractors ertoe aan te zetten binnen deze wetgevingen te handelen.

Tevens verbindt de ondertekende zich ertoe alle documenten waarvan melding in dit handboek, aan de opdrachtgever te overhandigen vooraleer de werkzaamheden aan te vangen.

Datum: / / 20...

Gelieve te schrijven “Gelezen en goedgekeurd”

Handtekening

BIJLAGE 11: BEVESTIGING VAN GEGEVEN TOOLBOX DOOR CONTRACTOR

BEVESTIGING VAN GEGEVEN TOOLBOX

AANWEZIGHEIDSLIJST

Naam toolbox:	Voorschriften en algemene regels voor het veilig, gezond en milieubewust uitvoeren van werkzaamheden door contractors binnen Eternit NV. KOB
Bedrijfsnaam:	
Naam lesgever:	
Hoedanigheid lesgever:	
Datum:	

	Naam deelnemer	UUR		Handtekening deelnemer
		Van	Tot	
1				
2				
3				
4				
5				
6				
7				
8				
9				
10				
11				
12				
13				
14				
15				

 Handtekening lesgever: